

エコテックス[®] (OEKO-TEX[®])

-ラベリングガイド-

2023/4/1

目次

1. はじめに	3	2. インフォメーション	4	3. ロゴについて	8
		2.1 主要な用語と定義	5	3.1 アンブレラブランドロゴ	9
		2.2 ブランド構成	6	3.2 プロダクトブランドロゴ	10
				3.3 ブランドロゴ使用例	11
4. ラベルについて	12	5. 商標・知的財産権	77	6. お問い合わせ	78
4.1 エコテックス®メイドイングリーン	14				
4.2 エコテックス®スタンダード100	27				
4.3 エコテックス®レザースタンダード	42				
4.4 エコテックス®ステップ	55				
4.5 エコテックス®エコパスポート	66				

本ガイドは、エコテックス®のロゴとエコテックス®ラベルの使用を管轄し、エコテックス®ラベルの標準的な表示を定義するためのルールやガイドラインを網羅しています。その目的は、ロゴの価値や統一性を保護すること、また消費者の保護やトレーサビリティ・透明性の観点から、明瞭さや信頼性、統一性を担保することです。

本ガイドは企業・メーカー・ブランド・小売店、すべてのエコテックス®パートナーが認証取得済みの製品に正しくエコテックス®ラベルを付け、企業魅力を伝えるためのマーケティング資料を作成することをサポートをします。

本ガイドは規格書の一部として、認証取得企業に対する拘束力を有するものとしします。

2. インフォメーション

主要な用語と定義

▶ 組織

エコテックス® (OEKO-TEX®)

エコテックス®は世界各地に70を超える事務所を有する、繊維と皮革の試験を行う独立した試験機関の共同体です。

エコテックス®が発行する認証書は、エコテックス®スタンダード100、エコテックス®レザースタンダード、エコテックス®ステップ、エコテックス®エコパスポート、エコテックス®レスポンスブルビジネスの5種類になります。認証書の他に、製品ラベルであるエコテックス®メイドイングリーンを発行しています。

試験機関

試験機関とはOEKO-TEX Service GmbHが認定した機関のことを指します。エコテックス®製品に関連した試験、監査、その他のサービスを提供する権限を有します。最新の試験機関一覧は[こちら](#)でご覧いただけます。

認証書

エコテックス®の各規格で定められた評価基準に適合していることを証明するもので、保有者にはエコテックス®ラベルを使用する権利が与えられます。

メイドイングリーン・ラベル

メイドイングリーン・ラベルは、メイドイングリーンの規格に適合していることを試験機関により検証されたことを示すラベルです。

認証番号

認証書には、初回発行時に番号が割り当てられます。この番号はエコテックス®ラベル(メイドイングリーンを除く)に記載されます。エコテックス®ラベルを使用する際は、それぞれに適用されている規格および利用規約を順守しなければなりません。

製品ID/ラベル番号

メイドイングリーン・ラベルには、製品識別のために個別の製品IDが付与されます。製品IDはラベル番号またはQRコードとして表示され、消費者は製品IDでその商品詳細を追跡することができます。製品IDは、ラベル使用に際して、ライセンス番号としての役割も果たします。したがって、貼付製品が基準に準拠していることを裏付けています。

主要な用語と定義

▶ マーク

エコテックス®アンブレラブランド

エコテックス®はアンブレラブランドであり、そのもとですべてのプロダクトブランドが管理されています。このブランドは、ブランドマークとロゴで構成されるロゴマークで表現されます。

また、エコテックス®のキャッチコピーが入ったロゴバージョンもあります。

エコテックス®アンブレラブランドロゴ



<ロゴマークのみ>



Inspiring Confidence.

<ロゴマーク+キャッチコピー>

エコテックス®プロダクトブランド

以下の認証やメイドイングリーン・ラベルをプロダクトブランドとして定義しています：

エコテックス®スタンダード100
 エコテックス®レザースタンダード
 エコテックス®ステップ
 エコテックス®エコパスポート
 エコテックス®レスポンシブルビジネス

エコテックス®プロダクトブランドロゴ

各プロダクトブランドは、エコテックス®アンブレラロゴとプロダクトロゴで構成され、1つのプロダクトブランドロゴとして表現されます。



PRODUCT
BRAND

エコテックス®ラベル

エコテックス®ラベルは、認証を取得した製品、生産施設、マネジメントシステム、メイドイングリーン・ラベルの付いた製品のいずれにも適用する訴求方法になります。

エコテックス®認証企業やそのビジネスパートナーは、該当する規格に適用される要求事項を満たしたうえで、エコテックス®ラベルを使用することが許可されます。ラベルにはさまざまな種類があります。ラベルの詳細については、本『ラベリングガイド』の該当するプロダクトブランドのページをご覧ください。



ブランド構成

アンブレラブランド



プロダクトブランド



MADE IN
GREEN



STANDARD
100



LEATHER
STANDARD



STeP



ECO
PASSPORT



RESPONSIBLE
BUSINESS

3. ロゴ[®]について

アンブレラブランドロゴ



a. エコテックス®アンブレラブランドロゴを使用できるのは誰ですか？

- 有効な認証書またはラベルを保有しているエコテックス®認証取得企業。
- 有効な証明書または製品IDを持つ製品を1つ以上取扱う流通業者、または小売業者等。
- エコテックス®試験機関、メディア、協力団体等。

b. どこに表示させることが可能ですか？

製品以外のみにご使用いただけます。

- マーケティング資料、ウェブサイト、企業資料などにご使用いただけます。

X 製品パッケージや製品マーケティング資料などにはご使用いただけません。

c. どのように使用すべきですか？

製品以外で、エコテックス®について言及する必要がある場合は、エコテックス®ブランドロゴの使用を申請することができます。エコテックス®のアンブレラブランドロゴの使用について申請があれば、エコテックス®国際共同体または検査機関が個別に審査し、承認します。

ウェブサイトやマーケティング資料でエコテックス®のアンブレラブランドロゴを使用する場合は、取組に関する説明を明記し、その近くにロゴを表示するようにしてください。表示に関する詳細内容は、事前に承認された声明文に正確に記述する必要があります。

ロゴの使用や承認に関するご要望は、エコテックス® (OEKO-TEX®) 国際共同体事務局にお送りください。

communication@oeko-tex.com

プロダクトブランドロゴ



**MADE IN
GREEN**



**STANDARD
100**



**LEATHER
STANDARD**



**ECO
PASSPORT**



**RESPONSIBLE
BUSINESS**



STeP

a. エコテックス®プロダクトブランドロゴを使用できるのは誰ですか？

- 有効な認証書またはラベルを保有しているエコテックス®認証取得企業。
- 有効な証明書または製品IDを持つ製品を1つ以上取扱う流通業者、または小売業者等。
- エコテックス®試験機関、メディア、協力団体等。

b. どこに表示させることが可能ですか？

製品以外のみにご使用いただけます。

- マーケティング資料、ウェブサイト、企業資料 (パンフレット、ポスター、メルマガ、ウェブサイト、プレゼンテーション、展示会スタンド、コーポレートコミュニケーションなど) にご使用いただけます。

× 製品パッケージや製品マーケティング資料 (ラベル、下げ札、製品パッケージ、ウェブサイトの製品ページなど) にはご使用いただけません。**※製品パッケージなどで使用する場合は、「エコテックス®ラベル」をご使用ください。**

c. どのように使用すべきですか？

認証製品・企業と非認証製品・企業の区別を明確にする必要があります。正規の認証製品を探すための基準として、ぜひご活用ください。

エコテックス®プロダクトブランドロゴを一般的な広告に使用する場合、対応する認証製品には有効なエコテックス®ラベルを付け、認証/ラベル番号と試験機関を明記する必要があります。

エコテックス®プロダクトブランドロゴは、製品および製品のマーケティングにおいて、一切ご使用いただけません。

ロゴの使用や承認に関するご要望は、エコテックス® (OEKO-TEX®) 国際共同体事務局にお送りください。

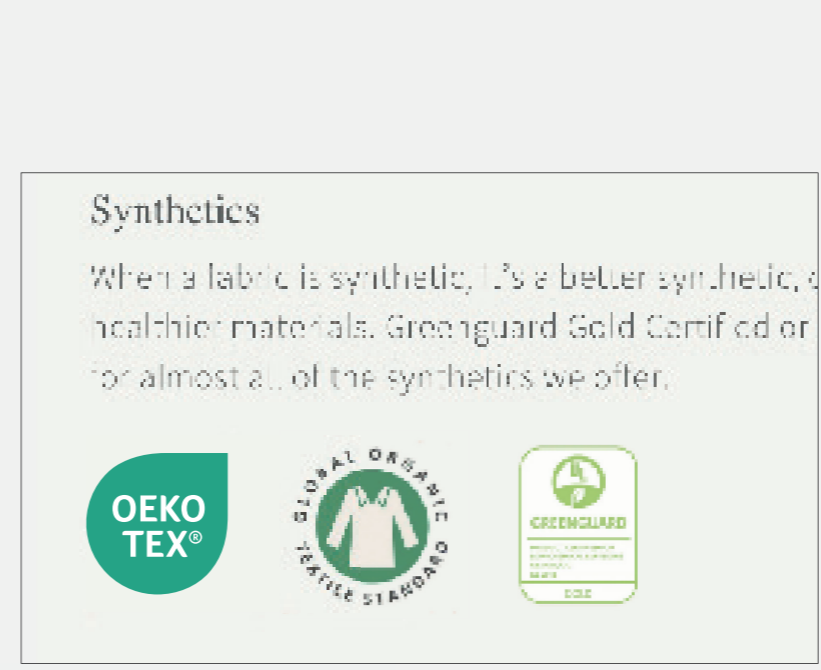
communication@oeko-tex.com

ブランドロゴ使用例



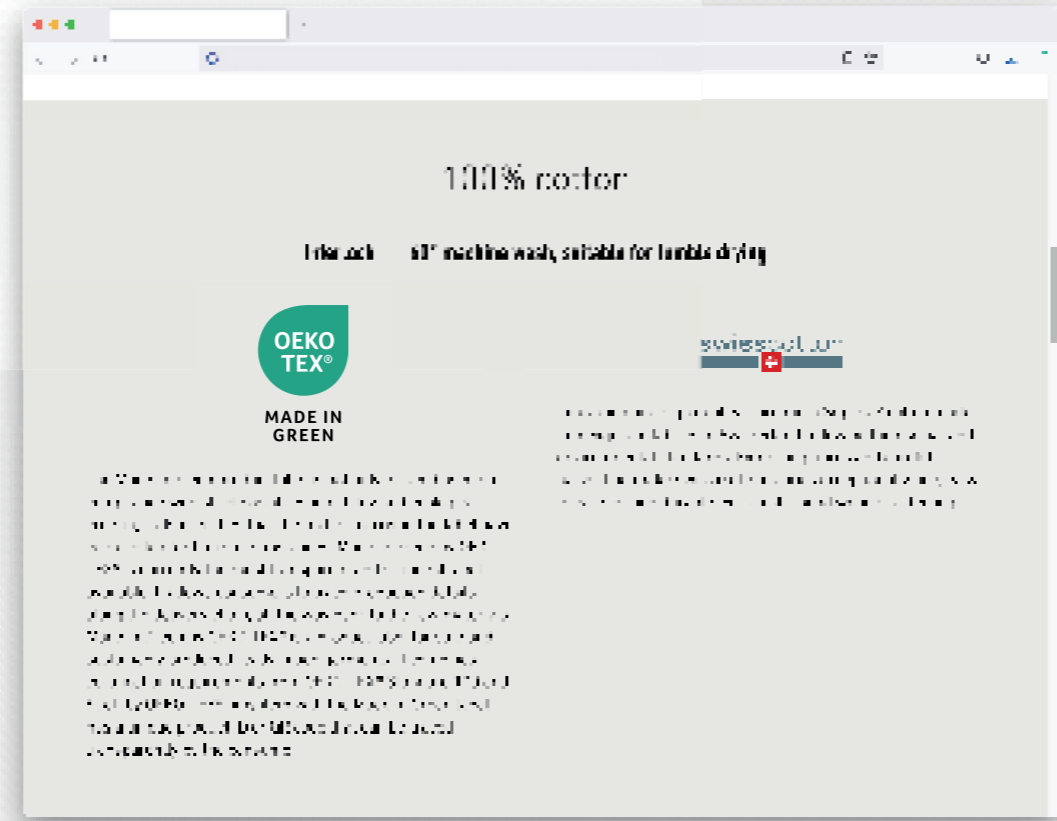
正しい使用例:

- ウェブサイト
- 年次報告書
- サステナビリティ報告書
- マーケティング資料



正しくない使用例:

- ✗ 製品上に表示
- ✗ ECサイトに表示



4. ラベルについて

ラベル概要



エコテックス®ラベルは、認証を取得した製品、生産施設、マネジメントシステム、メイドイングリーン・ラベルの付いた製品のいずれにも適用する訴求方法になります。

エコテックス®認証取得企業やそのビジネスパートナーは、該当する規格に適用される要求事項を満たしたうえで、エコテックス®ラベルの使用を許可されます。

ラベルの種類は多様のため、使用方法などの詳細は、本『ラベリングガイド』の関連するプロダクトブランドページをご参照ください。

トレーサビリティと透明性は、サステナビリティに関わる重要な要件です。そのためエコテックス®ラベルはすべて、QRコードか、ラベル固有の番号または認証番号のいずれかを表示する必要があります。※1

※1 ラベル概要では、必須情報を示しています。

4.1 エコテックス®メイドイングリーン OEKO-TEX® MADE IN GREEN

4. ラベルについて

4.1.1 基本情報	15
広告専用統合ラベル	17
4.1.2 デザインガイド	
ラベル構成要素	18
横型ラベル	19
縦型ラベル	20
レイアウト一覧・最小サイズ	21
保護エリア・配置	22
保護エリア・配置(他ブランドロゴ等との表示)	23
カラーバリエーション	24
カラー指定	25
4.1.3 下げ札デザインガイド	
構成要素	26

基本情報

a. ラベルを使用できるのは誰ですか？

- 有効なエコテックス®メイドイングリーンのラベルを保有している企業。
- 有効なエコテックス®メイドイングリーンのラベルを持つ製品を1つ以上取扱う流通業者、または小売業者等。

b. どこに表示できますか？

メイドイングリーンラベルを付与された製品上および販促資料。

例:下げ札、ネームタグ、ECサイトの製品ページ、製品チラシ、製品パッケージなどにご使用いただけます。

注意事項:

製品または販促資料において、一部構成部材のみを訴求(製品にラベルを付与されていない場合のエコテックス®メイドイングリーンへの言及)することはできません。

基本情報

c. 認証製品にはどのように使用できますか？

エコテックス®メイドイングリーンラベルは、製品がラベルを付与された特別な製品であることを識別する目的で、製品および製品パッケージにご使用いただけます。

ラベルは、下げ札、ネームタグ、織ラベルまたはパッケージなど、消費者が見やすく、手に取りやすい位置に配置する必要があります。

ラベルを使用した製品のPRを強く推奨していますが、義務ではありません。



販促資料にはどのように使用できますか？

エコテックス®メイドイングリーンラベルは、ラベルを付与された製品に関連する販促資料となるカタログ、チラシ、ウェブサイト、ソーシャルメディアなど、あらゆる媒体での訴求にご使用いただけます。

対象となる製品との関連を誰もが認識できるよう、見やすい位置に配置する必要があります。ラベルを付けて訴求できるのはラベルを付与された製品のみであり、ラベルを表示させる場合は、必ず製品IDが付与された製品を併記する必要があります。

販促資料にてエコテックス®メイドイングリーンラベルを訴求する場合、対応する製品にも有効なラベルを表示する必要があります。

4.1 エコテックス®メイドイングリーン

ラベルを使用した製品のPRを強く推奨しています。しかし、デザイン上の事情によりラベルの使用が難しい場合は、セカンドオプションとして、テキストによる表記が可能です。その場合は、対象となる認証製品と視覚的に隣接している必要があります。

必須表記: プロダクトブランドの正式名称、認証番号、試験機関

任意表記: エコテックス®ウェブサイトURL
※表記することを強く推奨します。

<例>

責任と安全の証

エコテックス®メイドイングリーン/OEKO-TEX®
MADE IN GREEN
(日本語か英語表記、または両方)
XXXXXX Institute
www.oeko-tex.com

基本情報

広告専用統合ラベル（※一部企業のみ該当）

4.1 エコテックス®メイドイングリーン

a. ラベルを使用できるのは誰ですか？

- 有効なメイドイングリーンラベルを1つ以上保有している認証取得企業において、物流上の理由から社内で1つの統合ラベルで業務を遂行する必要がある場合にご使用いただけます。
- 小売業者において、メイドイングリーンラベルの付いた製品を品揃えし販売を行う場合は、独自の広告専用統合ラベルを受け取ることができます。

b. どこに表示できますか？

- エコテックス®メイドイングリーンラベルを付与された製品を訴求する販促資料。
- 注意事項：**
- ✗ **広告専用統合ラベルは製品にご使用いたしません。**

c. 販促資料にはどのように使用できますか？

広告専用統合ラベルは、製品販促コミュニケーションにおいて統合ラベルでエコテックス®に広く言及する必要がある場合に付与されるラベルです。カタログ、パンフレット、POS（販売時点情報管理）資料などの販促資料にご使用いただけます。

※広告専用統合ラベルを使用する場合は、以下が必要になります。

エコテックス®メイドイングリーンラベルを付与された製品にラベリング（または文章による表記）を行うことで、メイドイングリーンラベルを付与された製品とそうでない製品の区別を明確にする必要があります。少なくとも1つの製品にラベルが貼付されている場合のみ、広告専用統合ラベルをご使用いただけます。

広告専用統合ラベルの使用者は、消費者に透明性を提示し、エコテックス®メイドイングリーンラベルを付与された製品とそうでない製品の混同・混乱を招かないようにする責任があります。

広告専用統合ラベルには、エコテックス®メイドイングリーンラベルの必須情報がすべて含まなければなりません。（18ページ参照）。

デザインガイド

ラベル構成要素

ラベルはエコテックス®が認証製品のために提供しているコミュニケーションツールになります。

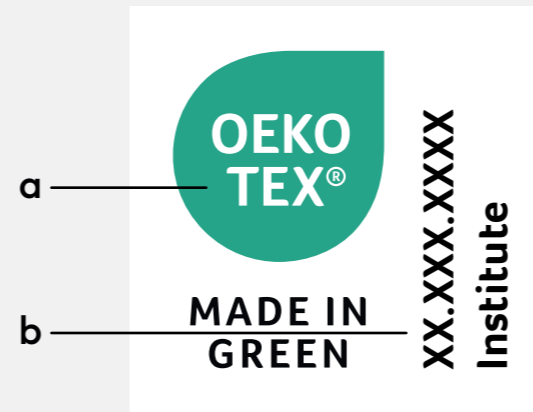
ラベルはすべて、次の要素を含んでいなければなりません。

- a. エコテックス®プロダクトブランドロゴ
- b. トレーサビリティ情報(試験機関+認証番号またはQRコード)

ラベルデザインはモジュール構造のため、次の情報を付加することが可能です。

- c. QRコードを表示する場合、試験機関
- d. QRコードを表示する場合、認証番号
- e. 認証番号を表示する場合、QRコード
- f. エコテックス®ウェブサイトURL

<必須要素>



<すべての要素>



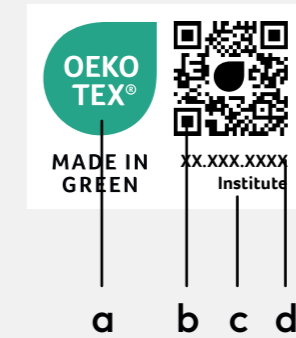
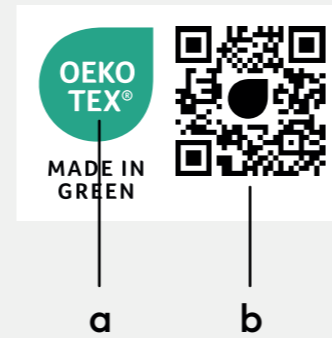
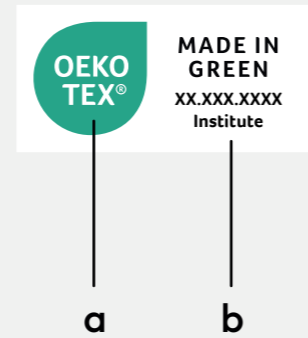
デザインガイド

横型ラベル

ラベルはエコテックス®が認証製品のために提供しているコミュニケーションツールになります。

ラベルはすべて、次の要素を含んでいなければなりません。

- a. エコテックス®プロダクトブランドロゴ
- b. トレーサビリティ情報(試験機関+認証番号またはQRコード)



ラベルデザインはモジュール構造のため、次の情報を付加することが可能です。

- c. QRコードを表示する場合、試験機関
- d. QRコードを表示する場合、認証番号
- e. 認証番号を表示する場合、QRコード
- f. エコテックス®ウェブサイトURL

必須要素



最大要素

デザインガイド

縦型ラベル

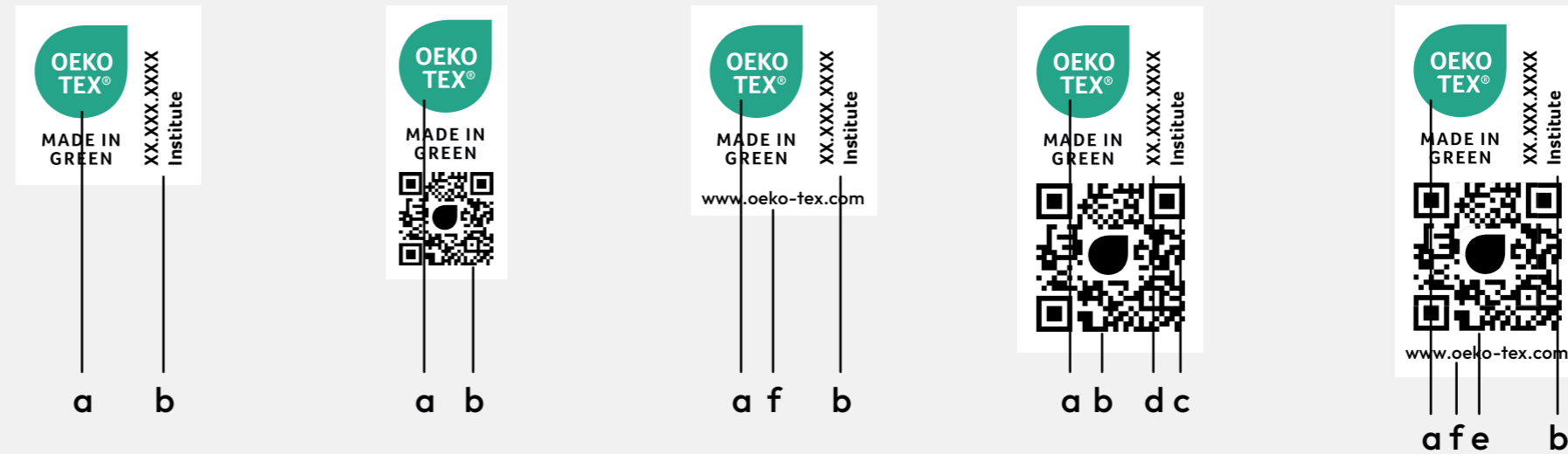
ラベルはエコテックス®が認証製品のために提供しているコミュニケーションツールになります。

ラベルはすべて、次の要素を含んでいなければなりません。

- a. エコテックス®プロダクトブランドロゴ
- b. トレーサビリティ情報(試験機関+認証番号またはQRコード)


ラベルデザインはモジュール構造のため、次の情報を付加することが可能です。

- c. QRコードを表示する場合、試験機関
- d. QRコードを表示する場合、認証番号
- e. 認証番号を表示する場合、QRコード
- f. エコテックス®ウェブサイトURL



必須要素

最大要素



1. はじめに

2. インフォメーション

3. ロゴについて

4. ラベルについて

4.1 エコテックス®メイドイングリーン

デザインガイド

レイアウト一覧・最小サイズ

構成

プロダクトロゴ
+ラベル番号
+試験機関



プロダクトロゴ
+ラベル番号
+試験機関
+ウェブサイト




プロダクトロゴ
+QRコード



プロダクトロゴ
+ラベル番号
+試験機関
+QRコード



プロダクトロゴ
+ラベル番号
+試験機関
+QRコード
+ウェブサイト



プロダクトロゴ
+ラベル番号
+試験機関



プロダクトロゴ
+ラベル番号
+試験機関
+ウェブサイト



プロダクトロゴ
+QRコード



プロダクトロゴ
+ラベル番号
+試験機関
+QRコード



プロダクトロゴ
+ラベル番号
+試験機関
+QRコード
+ウェブサイト



印刷/デジタル	15 mm x 14.5 mm
織りネーム	19 mm x 18.5 mm

印刷/デジタル	15 mm x 17 mm
織りネーム	19 mm x 21 mm

印刷/デジタル	13 mm x 29.5 mm
織りネーム	17 mm x 33.5 mm

印刷/デジタル	15 mm x 28 mm
織りネーム	19 mm x 32 mm

印刷/デジタル	15 mm x 30 mm
織りネーム	19 mm x 34 mm

印刷/デジタル	26.5 mm x 13 mm
織りネーム	30.5 mm x 17 mm

印刷/デジタル	26.5 mm x 14.5 mm
織りネーム	30.5 mm x 18.5 mm

印刷/デジタル	22.5 mm x 14.5 mm
織りネーム	26.5 mm x 18.5 mm

印刷/デジタル	22.5 mm x 14.5 mm
織りネーム	26.5 mm x 18.5 mm

印刷/デジタル	24.5 mm x 20 mm
織りネーム	28.5 mm x 24 mm

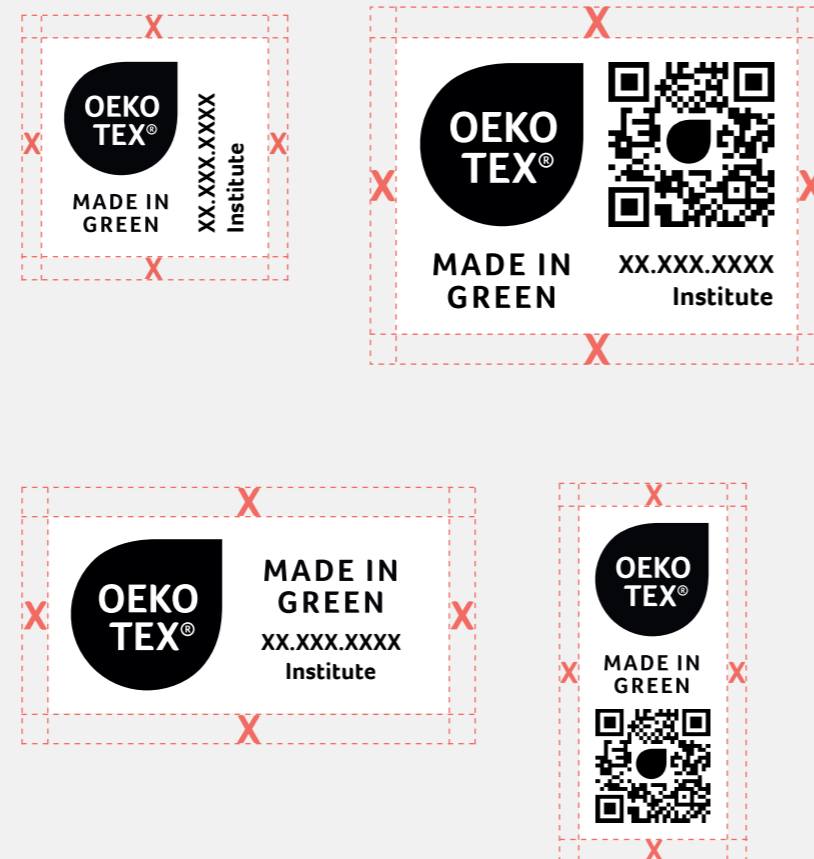
※ラベルは必ず最小サイズより大きく表示しなければなりません。

デザインガイド

保護エリア・配置



MADE IN GREEN

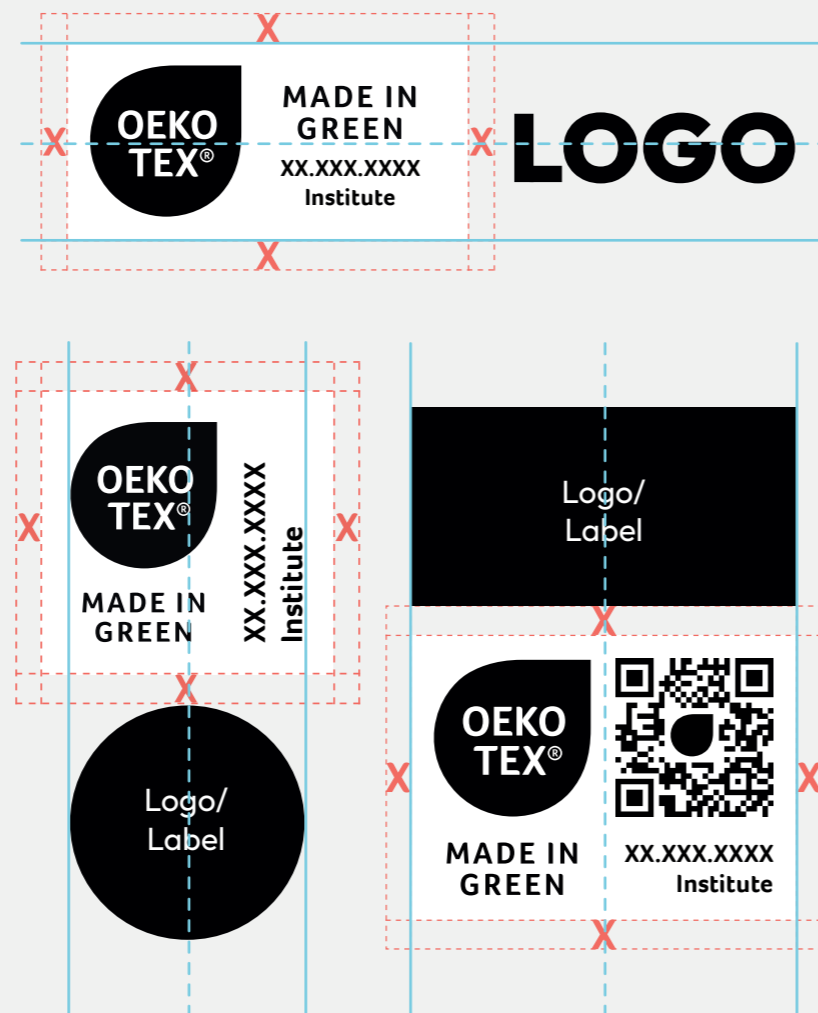


注意事項:

保護エリアの「X」は、エコテックス®ロゴの「X」と同じサイズであることを指します。

デザインガイド

保護エリア・配置(他ブランドロゴ等との表示)



注意事項:

保護エリアの「X」は、エコテックス®ロゴの「X」と同じサイズであることを指します。



デザインガイド

カラーバリエーション

1. エコテックス®グリーン+ブラック※ (推奨)



2. モノクロブラック※



3. ホワイト+ブラック



4. ホワイト+エコテックス®グリーン



4.1 エコテックス®メイドイングリーン

ラベルの全バリエーションは、メイドイングリーンラベルを保有する企業が「**my OEKO-TEX®**」にID/PWを入力のうち、ログインいただきますと、ダウンロードが可能です。

単色バリエーションとしてブラック/ホワイト以外のカラー使用については、エコテックス®国際共同体にデザイン等を提出し、承認を得る必要があります。


承認申請をご希望の場合は、認証を取得した試験機関または下記エコテックス®国際共同体事務局にお送りください。

communication@oeko-tex.com

※背景が単色の場合、白地の印刷は必要ありません。

デザインガイド

カラー指定



エコテックス®グリーン

ブラック

ホワイト

印刷

Pantone U

Green U

Black U

-

Pantone C

Green C

Black C

-

CMYK

c84 m0 y57 k0

c0 m0 y0 k98

c0 m0 y0 k0

RAL DESIGN

170 60 45

000 30 00

000 90 00

デジタル

RGB

r0 g166 b135

r5 g5 b5

r255 g255 b255

HEX

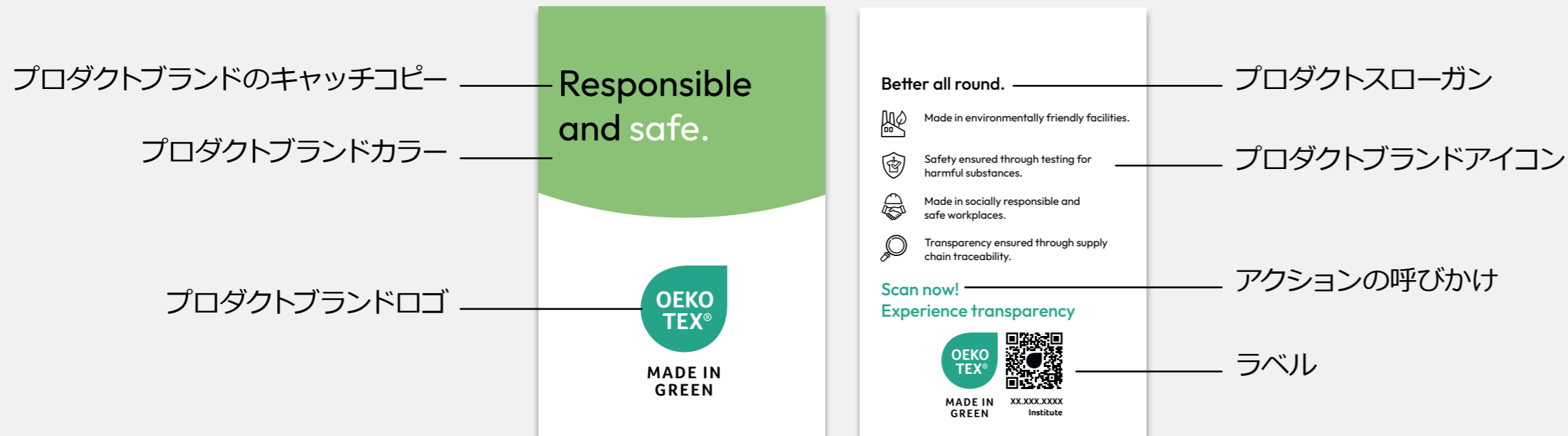
#00AC8C

#050505

#FFFFFF

下げ札デザインガイド

構成要素



4.1 エコテックス®メイドイングリーン

a. ラベルを使用できるのは誰ですか？

有効なエコテックス®メイドイングリーンラベルを保有している企業。

「[my OEKO-TEX®](#)」にログインすることで、QRコード入りの下げ札をダウンロードすることが可能です。

b. どこに表示させることが可能ですか？

エコテックス®メイドイングリーンラベルを付与された製品には直接下げ札としてご使用いただけます。

また、該当する認証製品をPRする販促資料（パンフレット、ウェブサイトなど）にご使用いただけます。

4.2 エコテックス®スタンダード100 OEKO-TEX® STANDARD 100

4.2.1 基本情報	28
広告専用統合ラベル	30
4.2.2 デザインガイド	
ラベル構成要素	31
横型ラベル	32
縦型ラベル	33
レイアウト一覧・最小サイズ	34
PPE(個人用防具)	35
Special Articles(特殊品)	36
保護エリア・配置	37
保護エリア・配置(他ブランドロゴ等との表示)	38
カラーバリエーション	39
カラー指定	40
4.2.3 下げ札デザインガイド	
構成要素	41

基本情報

a. ラベルを使用できるのは誰ですか？

- エコテックス®認証取得企業で、有効なエコテックス®スタンダード100認証書を保有している企業。
- 有効なエコテックス®スタンダード100認証書を持つ製品を1つ以上取扱う流通業者、または小売業者等。

b. どこに表示できますか？

認証製品上および販促資料。

例：下げ札、ネームタグ、ECサイトの製品ページ、製品チラシ、製品パッケージなどにご使用いただけます。

注意事項：

製品または販促資料において、一部構成部材のみを訴求（製品全体が認証されていない場合のエコテックス®スタンダード100認証への言及）することはできません。

基本情報

c. 認証製品にはどのように使用できますか？

エコテックス®スタンダード100のラベルは、認証製品がラベルに相応しい特別な製品であることを識別する目的で製品および製品パッケージにご使用いただけます。

ラベルは、下げ札、ネームタグ、織ラベルまたはパッケージなど、消費者が見やすく、手に取りやすい位置に配置する必要があります。

ラベルを使用した認証製品のPRを強く推奨していますが、義務化されているわけではありません。



販促資料にはどのように使用できますか？

エコテックス®スタンダード100ラベルは、認証製品に関連する販促資料となるカタログ、チラシ、ウェブサイト、ソーシャルメディアなど、あらゆる媒体での訴求にご使用いただけます。

対象となる認証製品との関連を誰もが認識できるように、見やすい位置に配置する必要があります。ラベルを付けて訴求できるのは認証製品のみであり、ラベルを表示させる場合は、必ず認証番号に対応する認証製品を併記する必要があります。

販促資料にてエコテックス®スタンダード100認証を訴求する場合、対応する認証製品にも有効なラベルを表示する必要があります。

4.2 エコテックス®スタンダード100

ラベルを使用した認証製品のPRを強く推奨しています。しかし、デザイン上の事情によりラベルの使用が難しい場合は、セカンドオプションとして、テキストによる表記が可能です。その場合は、対象となる認証製品と視覚的に隣接している必要があります。

必須表記：プロダクトブランドの正式名称、
認証番号、試験機関

任意表記：エコテックス®ウェブサイトURL
※表記することを強く推奨します。

<例>

信頼できる繊維製品の証

エコテックス®スタンダード100/OEKO-TEX®
STANDARD 100

(日本語か英語表記、または両方)

XXXXXX Institute

www.oeko-tex.com

基本情報

広告専用統合ラベル（※一部企業のみ該当）

4.2 エコテックス®スタンダード100

a. ラベルを使用できるのは誰ですか？

○ 有効なエコテックス®スタンダード100認証書を1つ以上保有している認証取得企業において、物流上の理由から社内で1つの統合ラベルで業務を遂行する必要がある場合にご使用いただけます。

b. どこに表示できますか？

○ エコテックス®スタンダード100の認証製品を訴求する販促資料。

注意事項：

× 広告専用統合ラベルは製品にご使用いたしません。

c. 販促資料にはどのように使用できますか？

広告専用統合ラベルは、エコテックス®認証取得企業で、製品販促コミュニケーションにおいて統合ラベルでエコテックス®に広く言及する必要がある場合に付与されるラベルです。カタログ、パンフレット、POS（販売時点情報管理）資料などの販促資料にご使用いただけます。

※広告専用統合ラベルを使用する場合は、以下が必要になります。

エコテックス®スタンダード100認証製品をラベリング（または文章による表記）を行うことで、認証製品と非認証製品の区別を明確にする必要があります。少なくとも1つの製品にラベルが貼付されている場合のみ、広告専用統合ラベルをご使用いただけます。

広告専用統合ラベルの使用者は、消費者に透明性を提示し、エコテックス®スタンダード100認証製品と非認証製品の混同・混乱を招かないようにする責任があります。

広告専用統合ラベルには、エコテックス®スタンダード100ラベルの必須情報がすべて含まれなければなりません。（31ページ参照）。

デザインガイド

ラベル構成要素

ラベルはエコテックス®が認証製品のために提供しているコミュニケーションツールになります。

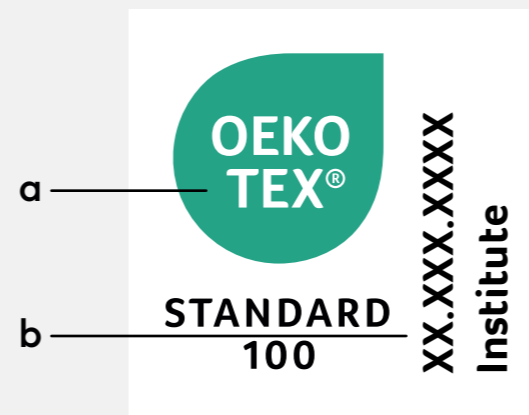
ラベルはすべて、次の要素を含んでいなければなりません。

- a. エコテックス®プロダクトブランドロゴ
- b. トレーサビリティ情報(試験機関+認証番号またはQRコード)

ラベルデザインはモジュール構造のため、次の情報を付加することが可能です。

- c. QRコードを表示する場合、試験機関
- d. QRコードを表示する場合、認証番号
- e. 認証番号を表示する場合、QRコード
- f. エコテックス®ウェブサイトURL

<必須要素>



<すべての要素>



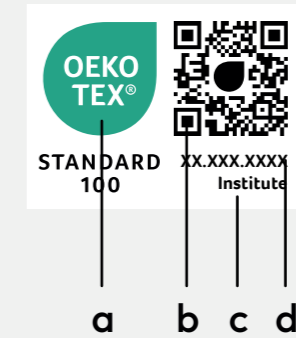

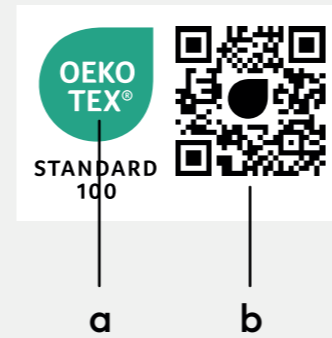
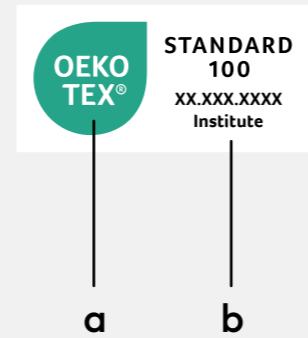
デザインガイド

横型ラベル

ラベルはエコテックス®が認証製品のために提供しているコミュニケーションツールになります。

ラベルはすべて、次の要素を含んでいなければなりません。

- a. エコテックス®プロダクトブランドロゴ
- b. トレーサビリティ情報(試験機関+認証番号またはQRコード)



ラベルデザインはモジュール構造のため、次の情報を付加することが可能です。

- c. QRコードを表示する場合、試験機関
- d. QRコードを表示する場合、認証番号
- e. 認証番号を表示する場合、QRコード
- f. エコテックス®ウェブサイトURL

必須要素



最大要素

デザインガイド

縦型ラベル

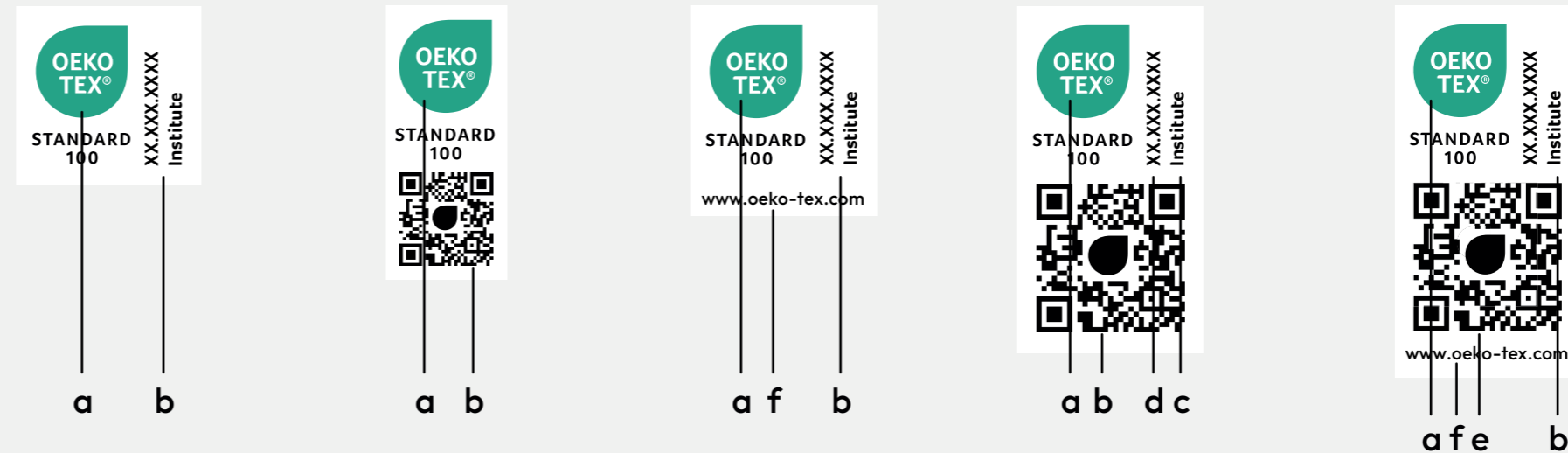
ラベルはエコテックス®が認証製品のために提供しているコミュニケーションツールになります。

ラベルはすべて、次の要素を含んでいなければなりません。

- a. エコテックス®プロダクトブランドロゴ
- b. トレーサビリティ情報(試験機関+認証番号またはQRコード)

ラベルデザインはモジュール構造のため、次の情報を付加することが可能です。

- c. QRコードを表示する場合、試験機関
- d. QRコードを表示する場合、認証番号
- e. 認証番号を表示する場合、QRコード
- f. エコテックス®ウェブサイトURL



必須要素

最大要素



1. はじめに

2. インフォメーション

3. ロゴについて

4. ラベルについて

4.2 エコテックス®スタンダード100

デザインガイド

レイアウト一覧・最小サイズ

構成


プロダクトロゴ
+ 認証番号
+ 試験機関




プロダクトロゴ
+ 認証番号
+ 試験機関
+ ウェブサイト



プロダクトロゴ
+ QRコード



プロダクトロゴ
+ 認証番号
+ 試験機関
+ QRコード



プロダクトロゴ
+ 認証番号
+ 試験機関
+ QRコード
+ ウェブサイト



プロダクトロゴ
+ 認証番号
+ 試験機関



プロダクトロゴ
+ 認証番号
+ 試験機関
+ ウェブサイト



プロダクトロゴ
+ QRコード



プロダクトロゴ
+ 認証番号
+ 試験機関
+ QRコード



プロダクトロゴ
+ 認証番号
+ 試験機関
+ QRコード
+ ウェブサイト



印刷/デジタル	15 mm x 14.5 mm
織りネーム	19 mm x 18.5 mm

印刷/デジタル	15 mm x 17 mm
織りネーム	19 mm x 21 mm

印刷/デジタル	13 mm x 29.5 mm
織りネーム	17 mm x 33.5 mm

印刷/デジタル	15 mm x 28 mm
織りネーム	19 mm x 32 mm

印刷/デジタル	15 mm x 30 mm
織りネーム	19 mm x 34 mm

印刷/デジタル	26.5 mm x 13 mm
織りネーム	30.5 mm x 17 mm

印刷/デジタル	26.5 mm x 14.5 mm
織りネーム	30.5 mm x 18.5 mm

印刷/デジタル	22.5 mm x 14.5 mm
織りネーム	26.5 mm x 18.5 mm

印刷/デジタル	22.5 mm x 14.5 mm
織りネーム	26.5 mm x 18.5 mm

印刷/デジタル	24.5 mm x 20 mm
織りネーム	28.5 mm x 24 mm

※ラベルは必ず最小サイズより大きく表示しなければなりません。

1. はじめに

2. インフォメーション

3. ロゴについて

4. ラベルについて

4.2 エコテックス®スタンダード100

デザインガイド PPE (個人用防護具)

構成

プロダクトロゴ
+ 認証番号
+ 試験機関



印刷/デジタル 15 mm x 17 mm

織りネーム 19 mm x 21 mm


プロダクトロゴ
+ 認証番号
+ 試験機関
+ ウェブサイト



印刷/デジタル 15 mm x 20 mm

織りネーム 19 mm x 24 mm


プロダクトロゴ
+ QRコード



印刷/デジタル 13 mm x 32.5 mm

織りネーム 17 mm x 36.5 mm


プロダクトロゴ
+ 認証番号
+ 試験機関
+ QRコード



印刷/デジタル 15 mm x 31 mm

織りネーム 19 mm x 35 mm

プロダクトロゴ
+ 認証番号
+ 試験機関
+ QRコード
+ ウェブサイト



印刷/デジタル 15 mm x 33 mm

織りネーム 19 mm x 37 mm

プロダクトロゴ
+ 認証番号
+ 試験機関



印刷/デジタル 26.5 mm x 15 mm

織りネーム 29.5 mm x 19 mm


プロダクトロゴ
+ 認証番号
+ 試験機関
+ ウェブサイト



印刷/デジタル 26.5 mm x 17.5 mm

織りネーム 30.5 mm x 21.5 mm

プロダクトロゴ
+ QRコード



印刷/デジタル 22.5 mm x 17 mm

織りネーム 26.5 mm x 21.5 mm

プロダクトロゴ
+ 認証番号
+ 試験機関
+ QRコード



印刷/デジタル 24.5 mm x 21 mm

織りネーム 28.5 mm x 25 mm

プロダクトロゴ
+ 認証番号
+ 試験機関
+ QRコード
+ ウェブサイト



印刷/デジタル 24.5 mm x 23 mm

織りネーム 28.5 mm x 27 mm

※ラベルは必ず最小サイズより大きく表示しなければなりません。

1. はじめに

2. インフォメーション

3. ロゴについて

4. ラベルについて


4.2 エコテックス®スタンダード100

デザインガイド

Special Articles(特殊品)

構成

プロダクトロゴ
+認証番号
+試験機関



印刷/デジタル

15 mm x 17 mm

織りネーム

19 mm x 21 mm


プロダクトロゴ
+認証番号
+試験機関
+ウェブサイト



15 mm x 20 mm

19 mm x 24 mm

プロダクトロゴ
+QRコード



13 mm x 32.5 mm

17 mm x 36.5 mm

プロダクトロゴ
+認証番号
+試験機関
+QRコード



15 mm x 31 mm

19 mm x 35 mm

プロダクトロゴ
+認証番号
+試験機関
+QRコード
+ウェブサイト



15 mm x 33 mm

19 mm x 37 mm

プロダクトロゴ
+認証番号
+試験機関



26.5 mm x 15 mm

29.5 mm x 19 mm

プロダクトロゴ
+認証番号
+試験機関
+ウェブサイト



26.5 mm x 17.5 mm

30.5 mm x 21.5 mm

プロダクトロゴ
+QRコード



22.5 mm x 17 mm

26.5 mm x 21.5 mm

プロダクトロゴ
+認証番号
+試験機関
+QRコード



24.5 mm x 21 mm

28.5 mm x 25 mm

プロダクトロゴ
+認証番号
+試験機関
+QRコード
+ウェブサイト



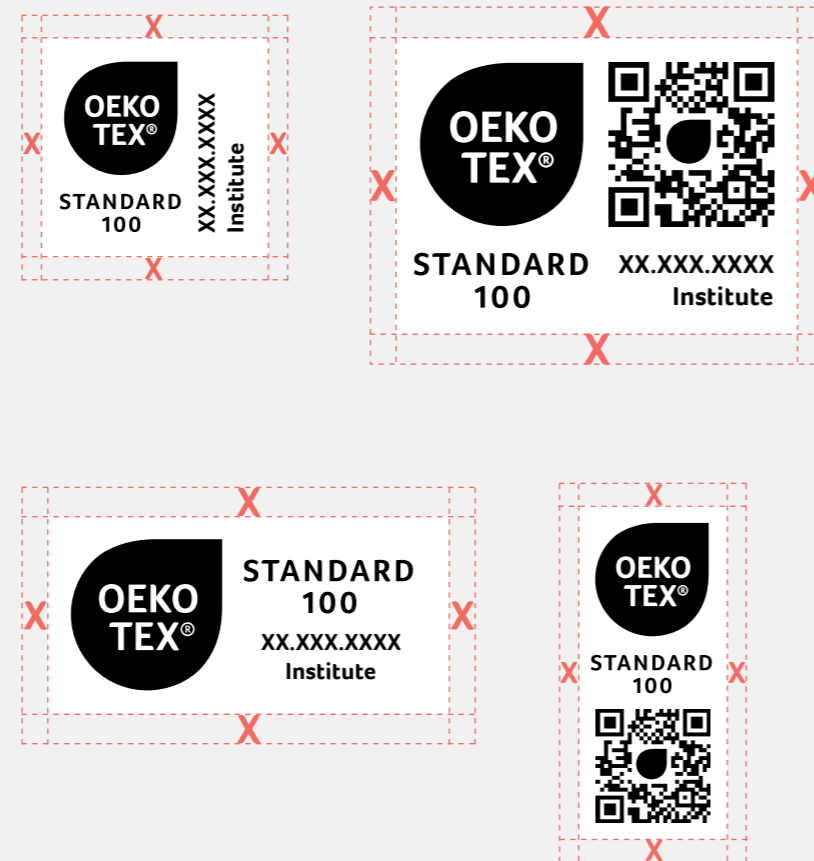
24.5 mm x 23 mm

28.5 mm x 27 mm

※ラベルは必ず最小サイズより大きく表示しなければなりません。

デザインガイド

保護エリア・配置

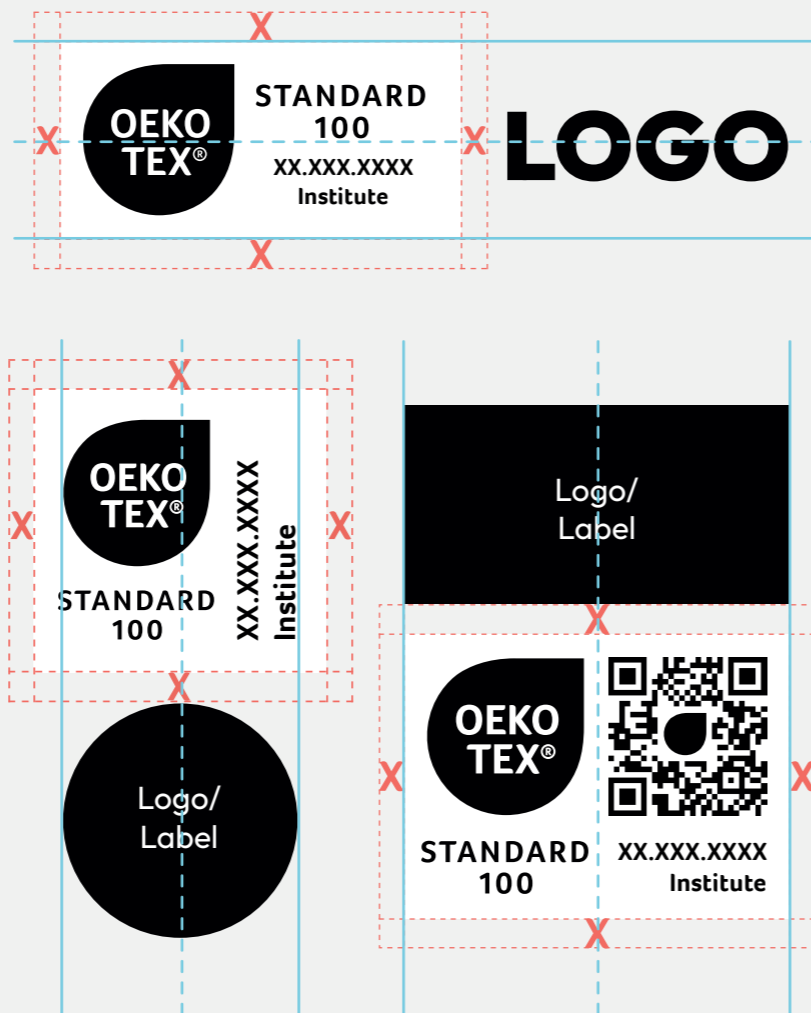


注意事項:

保護エリアの「X」は、エコテックス®ロゴの「X」と同じサイズであることを指します。

デザインガイド

保護エリア・配置(他ブランドロゴ等との表示)



注意事項:
 保護エリアの「X」は、エコテックス®ロゴの「X」と同じサイズであることを指します。



デザインガイド

カラーバリエーション

1. エコテックス®グリーン+ブラック※ (推奨)



2. モノクロブラック※



3. ホワイト+ブラック



4. ホワイト+エコテックス®グリーン



4.2 エコテックス®スタンダード100

ラベルの全バリエーションは、認証取得企業が「**my OEKO-TEX®**」にID/PWをご入力の上ログインいただきますと、ダウンロードが可能です。

単色バリエーションとしてブラック/ホワイト以外のカラー使用については、エコテックス®国際共同体に提出し、承認を得る必要があります。


承認申請をご希望の場合は、担当試験機関または下記エコテックス®国際共同体事務局にお送りください。

communication@oeko-tex.com

※背景が単色の場合、白地の印刷は必要ありません。

デザインガイド

カラー指定



エコテックス®グリーン

ブラック

ホワイト

印刷

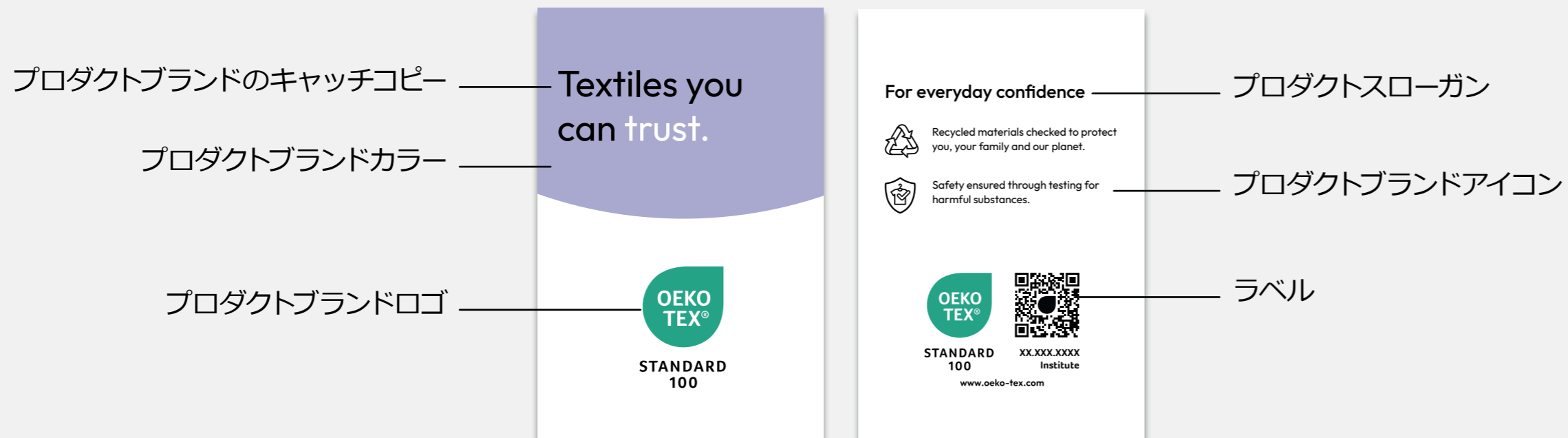
Pantone U	Green U	Black U	-
Pantone C	Green C	Black C	-
CMYK	c84 m0 y57 k0	c0 m0 y0 k98	c0 m0 y0 k0
RAL DESIGN	170 60 45	000 30 00	000 90 00

デジタル

RGB	r0 g166 b135	r5 g5 b5	r255 g255 b255
HEX	#00AC8C	#050505	#FFFFFF

下げ札デザインガイド (※リサイクルマテリアルのみ該当)

構成要素



a. ラベルを使用できるのは誰ですか?

エコテックス®認証取得企業で、有効なエコテックス®スタンダード100リサイクルマテリアル認証書を保有している企業。

「**my OEKO-TEX®**」にログインすることで、QRコード入りの下げ札をダウンロードすることが可能です。

b. どこに表示させることが可能ですか?

エコテックス®スタンダード100リサイクルマテリアル認証製品には直接下げ札としてご使用いただけます。

また、該当する認証製品をPRする販促資料（パンフレット、ウェブサイトなど）にご使用いただけます。

4.3 エコテックス®レザースタンダード OEKO-TEX® LEATHER STANDARD

4.3.1 基本情報	43
広告専用統合ラベル	45
4.3.2 デザインガイド	
ラベル構成要素	46
横型ラベル	47
縦型ラベル	48
レイアウト一覧・最小サイズ	49
Special Articles(特殊品)	50
保護エリア・配置	51
保護エリア・配置(他ブランドロゴ等との表示)	52
カラーバリエーション	53
カラー指定	54

基本情報

a. ラベルを使用できるのは誰ですか？

- エコテックス®認証取得企業で、有効なエコテックス®レザースタANDARD認証書を保有している企業。
- 有効なエコテックス®レザースタANDARD認証書を持つ製品を1つ以上取扱う流通業者、または小売業者等。

b. どこに表示できますか？

認証製品上および販促資料。

例：下げ札、ネームタグ、ECサイトの製品ページ、製品チラシ、製品パッケージなどにご使用いただけます。

注意事項：

製品または販促資料において、一部構成部材のみを訴求（製品全体が認証されていない場合のエコテックス®レザースタANDARD認証への言及）することはできません。

基本情報

c. 認証製品にどのように使用すべきですか？

エコテックス®レザースタンダードのラベルは、認証製品がラベルに相応しい特別な製品であることを識別する目的で製品および製品パッケージにご使用いただけます。

ラベルは、下げ札、ネームタグ、織ラベルまたはパッケージなど、消費者が見やすく、手に取りやすい位置に配置する必要があります。

ラベルを使用した認証製品のPRを強く推奨していますが、義務化されているわけではありません。



販促資料にどのように使用すべきですか？

エコテックス®レザースタンダードラベルは、認証製品に関連する販促資料となるカタログ、チラシ、ウェブサイト、ソーシャルメディア等、あらゆる媒体での訴求にご使用いただけます。

対象となる認証製品との関連を誰もが認識できるように、見やすい位置に配置する必要があります。ラベルを付けて訴求できるのは認証製品のみであり、ラベルを表示する場合は、必ず認証番号に対応する認証製品を併記する必要があります。

販促資料にてエコテックス®レザースタンダード認証を訴求する場合、対応する認証製品にも有効なラベルを表示する必要があります。

4.3 エコテックス®レザースタンダード

ラベルを使用した認証製品のPRを強く推奨しています。しかし、デザイン上の事情によりラベルの使用が難しい場合は、セカンドオプションとして、テキストによる表記が可能です。その場合は、対象となる認証製品と視覚的に隣接している必要があります。

必須表記：プロダクトブランドの正式名称、
認証番号、試験機関

任意表記：エコテックス®ウェブサイトURL
※表記することを強く推奨します。

<例>

信頼できる皮革製品の証

エコテックス®レザースタンダード/OEKO-TEX®
LEATHER STANDARD（日本語か英語の表記、
または両方）
XXXXXX Institute
www.oeko-tex.com

基本情報

広告専用統合ラベル（※一部企業のみ該当）

4.3 エコテックス®レザースタANDARD

a. ラベルを使用できるのは誰ですか？

○ 有効なエコテックス®レザースタANDARD認証書を1つ以上保有している企業において、物流上の理由から社内で1つの統合ラベルで業務を遂行する必要がある場合にご使用いただけます。

b. どこに表示できますか？

○ エコテックス®レザースタANDARDの認証製品を訴求する販促資料。

注意事項：

✕ 広告専用統合ラベルは製品にご使用いたしません。

c. 販促資料にはどのように使用できますか？

広告専用統合ラベルは、エコテックス®認証保有企業で、製品販促コミュニケーションにおいて統合ラベルでエコテックス®に広く言及する必要がある場合に付与されるラベルです。カタログ、パンフレット、POS（販売時点情報管理）資料などの販促資料にご使用いただけます。

※**広告専用統合ラベルを使用する場合は、以下が必要になります。**

エコテックス®レザースタANDARD認証製品をラベリング（または文章による表記）を行うことで、認証製品と非認証製品の区別を明確にする必要があります。少なくとも1つの製品にラベルが貼付されている場合のみ、広告専用統合ラベルをご使用いただけます。

広告専用統合ラベルの使用者は、消費者に透明性を提示し、エコテックス®レザースタANDARD認証製品と非認証製品との混同・混乱を招かないようにする責任があります。

広告専用統合ラベルには、エコテックス®レザースタANDARDラベルの必須情報がすべて含まなければなりません。（46ページ参照）。

デザインガイド

ラベル構成要素

ラベルはエコテックス®が認証製品のために提供しているコミュニケーションツールになります。

ラベルはすべて、次の要素を含んでいなければなりません。

- a. エコテックス®プロダクトブランドロゴ
- b. トレーサビリティ情報(試験機関+認証番号またはQRコード)

ラベルデザインはモジュール構造のため、次の情報を付加することが可能です。

- c. QRコードを表示する場合、試験機関
- d. QRコードを表示する場合、認証番号
- e. 認証番号を表示する場合、QRコード
- f. エコテックス®ウェブサイトURL

<必須要素>



<すべての要素>



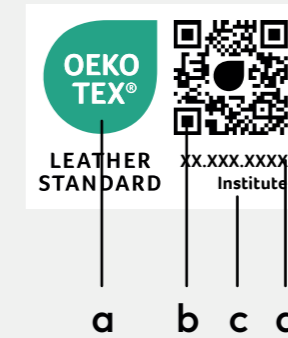
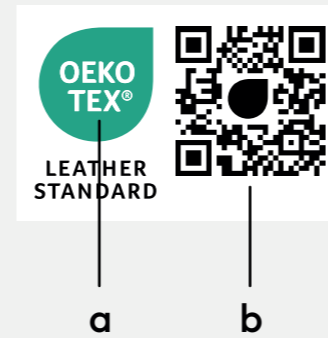
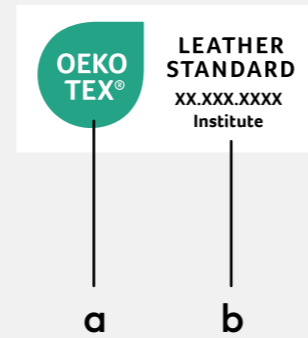
デザインガイド

横型ラベル

ラベルはエコテックス®が認証製品のために提供しているコミュニケーションツールになります。

ラベルはすべて、次の要素を含んでいなければなりません。

- a. エコテックス®プロダクトブランドロゴ
- b. トレーサビリティ情報(試験機関+認証番号またはQRコード)



ラベルデザインはモジュール構造のため、次の情報を付加することが可能です。

- c. QRコードを表示する場合、試験機関
- d. QRコードを表示する場合、認証番号
- e. 認証番号を表示する場合、QRコード
- f. エコテックス®ウェブサイトURL

必須要素



最大要素

デザインガイド

縦型ラベル


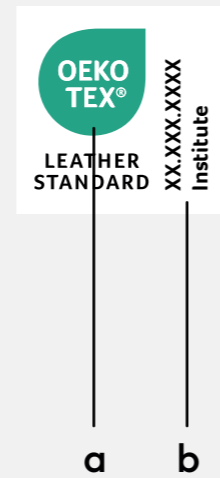
ラベルはエコテックス®が認証製品のために提供しているコミュニケーションツールになります。

ラベルはすべて、次の要素を含んでいなければなりません。

- a. エコテックス®プロダクトブランドロゴ
- b. トレーサビリティ情報(試験機関+認証番号またはQRコード)

ラベルデザインはモジュール構造のため、次の情報を付加することが可能です。

- c. QRコードを表示する場合、試験機関
- d. QRコードを表示する場合、認証番号
- e. 認証番号を表示する場合、QRコード
- f. エコテックス®ウェブサイトURL



必須要素



最大要素

1. はじめに

2. インフォメーション

3. ロゴについて

4. ラベルについて


4.3 エコテックス®レザースタンダード

デザインガイド


レイアウト一覧・最小サイズ

構成


プロダクトロゴ
+ 認証番号
+ 試験機関




プロダクトロゴ
+ 認証番号
+ 試験機関
+ ウェブサイト




プロダクトロゴ
+ QRコード



プロダクトロゴ
+ 認証番号
+ 試験機関
+ QRコード



プロダクトロゴ
+ 認証番号
+ 試験機関
+ QRコード
+ ウェブサイト




プロダクトロゴ
+ 認証番号
+ 試験機関




プロダクトロゴ
+ 認証番号
+ 試験機関
+ ウェブサイト



プロダクトロゴ
+ QRコード



プロダクトロゴ
+ 認証番号
+ 試験機関
+ QRコード



プロダクトロゴ
+ 認証番号
+ 試験機関
+ QRコード
+ ウェブサイト



印刷/デジタル	15 mm x 14.5 mm
織りネーム	19 mm x 18.5 mm

印刷/デジタル	15 mm x 17 mm
織りネーム	19 mm x 21 mm

印刷/デジタル	13 mm x 29.5 mm
織りネーム	17 mm x 33.5 mm

印刷/デジタル	15 mm x 28 mm
織りネーム	19 mm x 32 mm

印刷/デジタル	15 mm x 30 mm
織りネーム	19 mm x 34 mm

印刷/デジタル	26.5 mm x 13 mm
織りネーム	30.5 mm x 17 mm

印刷/デジタル	26.5 mm x 14.5 mm
織りネーム	30.5 mm x 18.5 mm

印刷/デジタル	22.5 mm x 14.5 mm
織りネーム	26.5 mm x 18.5 mm

印刷/デジタル	28.2 mm x 18 mm
織りネーム	32.2 mm x 22.5 mm

印刷/デジタル	28.2 mm x 20.5 mm
織りネーム	32.2 mm x 24.5 mm

※ラベルは必ず最小サイズより大きく表示しなければなりません。

1. はじめに

2. インフォメーション

3. ロゴについて

4. ラベルについて

4.3 エコテックス®レザースタンダード

デザインガイド

Special Articles(特殊品)

構成


プロダクトロゴ
+認証番号
+試験機関



15 mm x 17 mm

19 mm x 21 mm


プロダクトロゴ
+認証番号
+試験機関
+ウェブサイト



15 mm x 20 mm

19 mm x 24 mm


プロダクトロゴ
+QRコード



13 mm x 32.5 mm

17 mm x 36.5 mm


プロダクトロゴ
+認証番号
+試験機関
+QRコード



15 mm x 31 mm

19 mm x 35 mm

プロダクトロゴ
+認証番号
+試験機関
+QRコード
+ウェブサイト



15 mm x 33 mm

19 mm x 37 mm

プロダクトロゴ
+認証番号
+試験機関



26.5 mm x 15 mm

29.5 mm x 19 mm

プロダクトロゴ
+認証番号
+試験機関
+ウェブサイト



26.5 mm x 17.5 mm

30.5 mm x 21.5 mm


プロダクトロゴ
+QRコード



22.5 mm x 17 mm

26.5 mm x 21.5 mm

プロダクトロゴ
+認証番号
+試験機関
+QRコード



28.2 mm x 20.5 mm

32.2 mm x 24.5 mm

プロダクトロゴ
+認証番号
+試験機関
+QRコード
+ウェブサイト



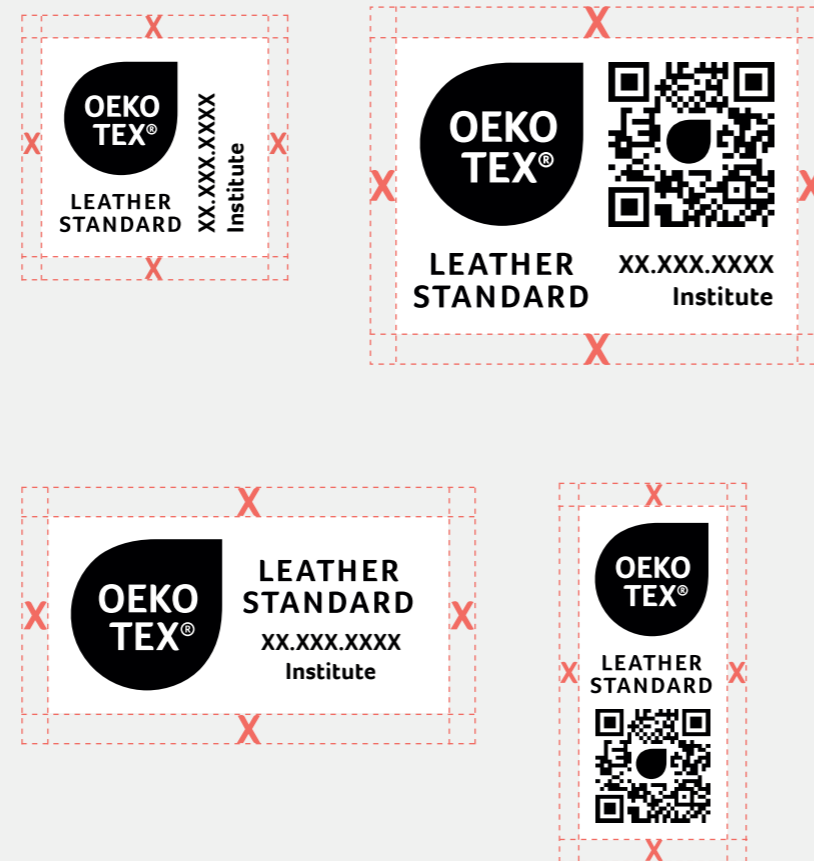
28.2 mm x 20.5 mm

32.2 mm x 27.5 mm

※ラベルは必ず最小サイズより大きく表示しなければなりません。

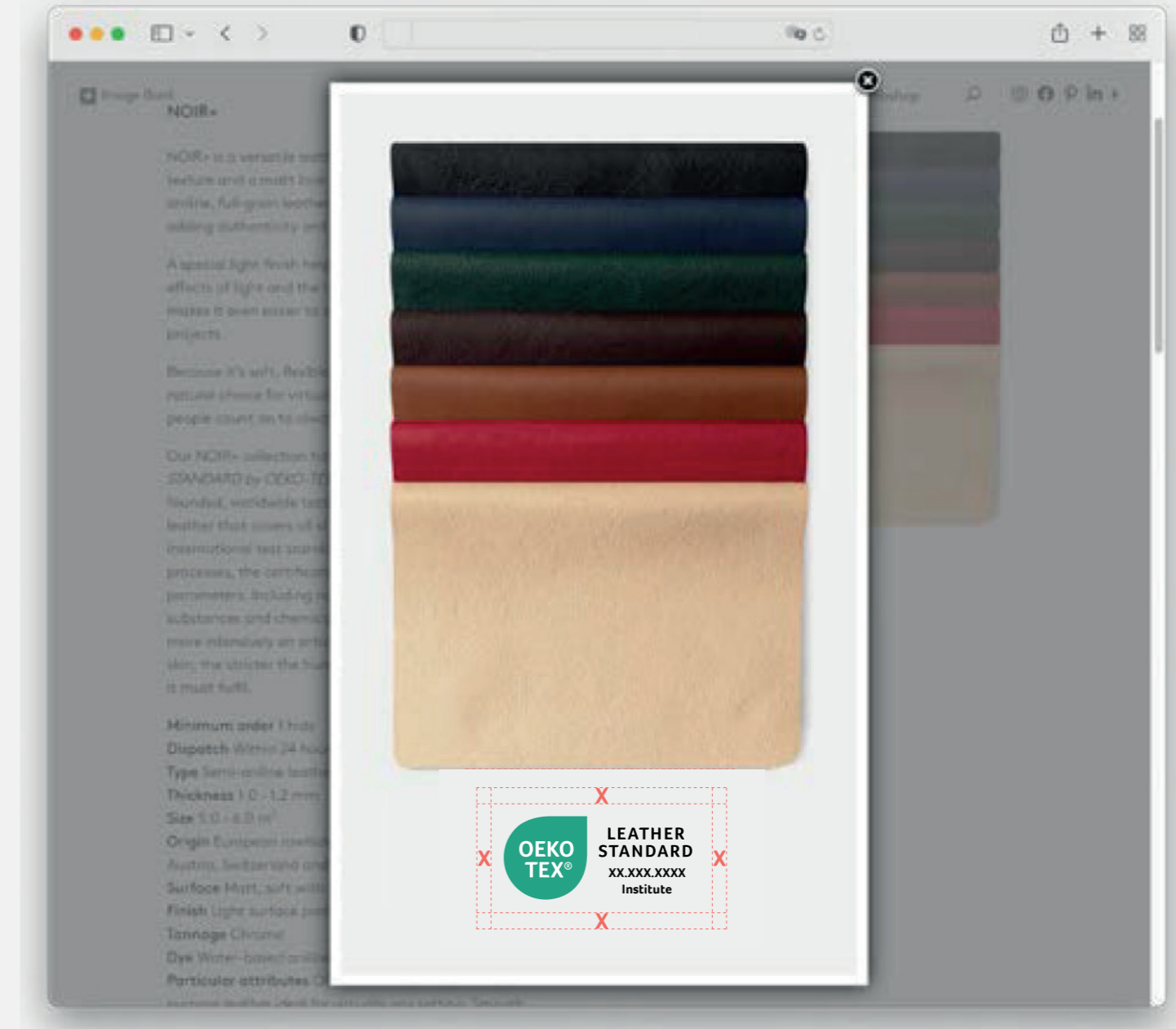
デザインガイド

保護エリア・配置



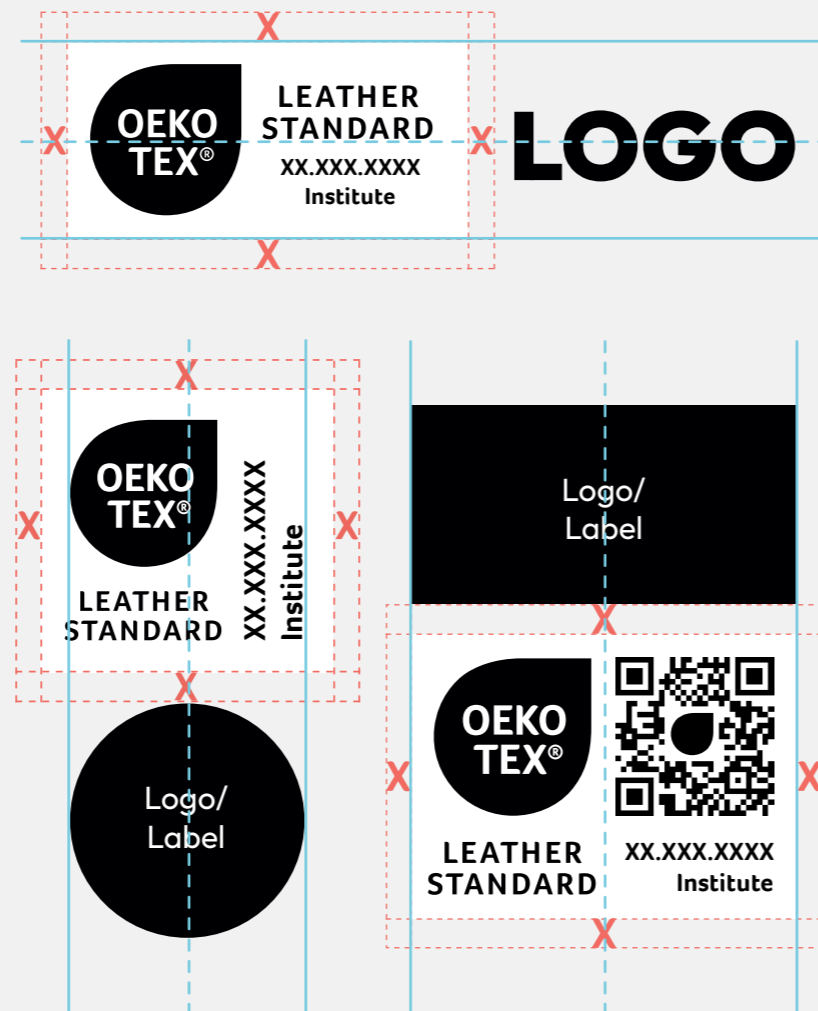
注意事項:

保護エリアの「X」は、エコテックス®ロゴの「X」と同じサイズであることを指します。



デザインガイド

保護エリア・配置(他ブランドロゴ等との表示)



注意事項：
 保護エリアの「X」は、エコテックス®ロゴの「X」と同じサイズであることを指します。

デザインガイド

カラーバリエーション


1. エコテックス®グリーン+ブラック※ (推奨)




2. モノクロブラック※



3. ホワイト+ブラック



4. ホワイト+エコテックス®グリーン



4.3 エコテックス®レザースタンダード

ラベルの全バリエーションは、認証取得企業が「**my OEKO-TEX®**」にID/PWをご入力の上、ウェブページからダウンロードが可能です。

単色バリエーションとしてブラック/ホワイト以外のカラー使用については、エコテックス®国際共同体に提出し、承認を得る必要があります。


承認申請をご希望の場合は、担当試験機関または下記エコテックス®国際共同体事務局にお送りください。

communication@oeko-tex.com

※背景が単色の場合、白地の印刷は必要ありません。

デザインガイド

カラー指定



エコテックス®グリーン

ブラック

ホワイト

印刷

Pantone U	Green U	Black U	-
Pantone C	Green C	Black C	-
CMYK	c84 m0 y57 k0	c0 m0 y0 k98	c0 m0 y0 k0
RAL DESIGN	170 60 45	000 30 00	000 90 00

デジタル

RGB	r0 g166 b135	r5 g5 b5	r255 g255 b255
HEX	#00AC8C	#050505	#FFFFFF

4.4 エコテックス®ステップ OEKO-TEX® STeP

4.4.1 基本情報	56
4.4.2 デザインガイド	
ラベル構成要素	58
横型ラベル	59
縦型ラベル	60
レイアウト一覧・最小サイズ	61
保護エリア・配置	62
保護エリア・配置(他ブランドロゴ等との表示)	63
カラーバリエーション	64
カラー指定	65

基本情報

a. ラベルを使用できるのは誰ですか？

○ エコテックス®認証取得企業で、有効なエコテックス®ステップ認証書を保有している企業。

b. どこに表示できますか？

企業のPRやコーポレートコミュニケーションなどを目的とした販促資料でご使用いただけます。

✗ 製品上にラベルを表示させることはできません。

基本情報

c. 販促資料などにはどのように使用できますか？

エコテックス®ステップラベルは、認証企業に関連する販促資料となるカタログ、チラシ、展示会掲示物、ウェブサイト、ソーシャルメディアなど、あらゆる媒体での訴求にご使用いただけます。

ラベルまたは認証番号とその認証対象となる企業との関連性を誰もが認識できるようにする必要があります。したがって、エコテックス®ステップラベルを使用したPRができるのは、認証企業だけであり、企業名と対応するラベルまたは認証番号を併記する必要があります。

ステップのラベルを製品に貼ったり、製品の販促資料に使用したりすることはできません。

ラベルを使用した認証製品のPRを強く推奨しています。しかし、デザイン上の事情によりラベルの使用が難しい場合は、セカンドオプションとして、テキストによる表記が可能です。その場合は、対象となる認証製品と視覚的に隣接している必要があります。

必須表記：プロダクトブランドの正式名称、
認証番号、試験機関

任意表記：エコテックス®ウェブサイトURL
※表記することを強く推奨します。

<例>

信頼できる工場の証

エコテックス®ステップ/OEKO-TEX® STeP（日本語か英語の表記、または両方）

XXXXXX Institute

www.oeko-tex.com

デザインガイド

ラベル構成要素

ラベルはエコテックス®が認証製品のために提供しているコミュニケーションツールになります。

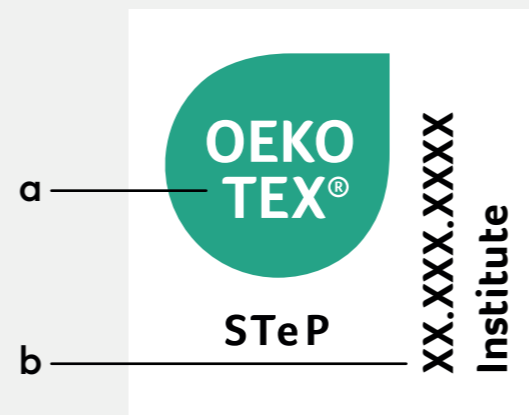
ラベルはすべて、次の要素を含んでいなければなりません。

- a. エコテックス®プロダクトブランドロゴ
- b. トレーサビリティ情報(試験機関+認証番号またはQRコード)

ラベルデザインはモジュール構造のため、次の情報を付加することが可能です。

- c. QRコードを表示する場合、試験機関
- d. QRコードを表示する場合、認証番号
- e. 認証番号を表示する場合、QRコード
- f. エコテックス®ウェブサイトURL

<必須要素>



<すべての要素>



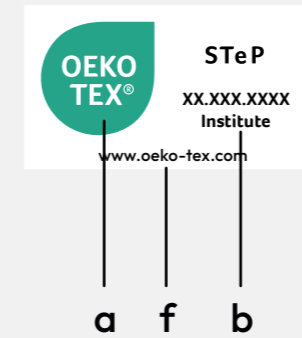
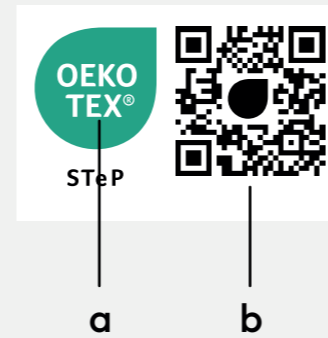
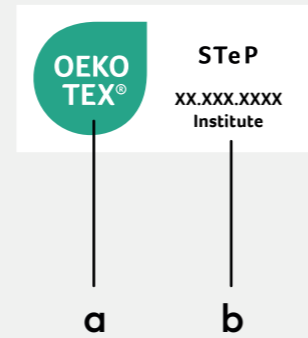
デザインガイド

横型ラベル

ラベルはエコテックス®が認証製品のために提供しているコミュニケーションツールになります。

ラベルはすべて、次の要素を含んでいなければなりません。

- a. エコテックス®プロダクトブランドロゴ
- b. トレーサビリティ情報(試験機関+認証番号またはQRコード)



ラベルデザインはモジュール構造のため、次の情報を付加することが可能です。

- c. QRコードを表示する場合、試験機関
- d. QRコードを表示する場合、認証番号
- e. 認証番号を表示する場合、QRコード
- f. エコテックス®ウェブサイトURL

必須要素



最大要素

デザインガイド

縦型ラベル

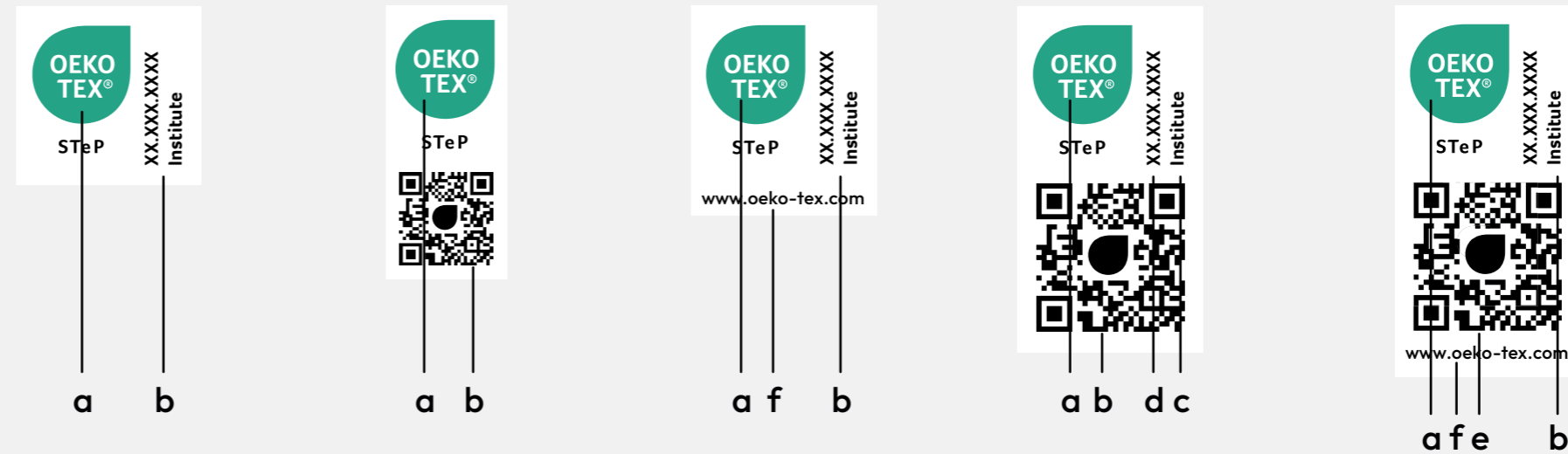
ラベルはエコテックス®が認証製品のために提供しているコミュニケーションツールになります。

ラベルはすべて、次の要素を含んでいなければなりません。

- a. エコテックス®プロダクトブランドロゴ
- b. トレーサビリティ情報(試験機関+認証番号またはQRコード)

ラベルデザインはモジュール構造のため、次の情報を付加することが可能です。

- c. QRコードを表示する場合、試験機関
- d. QRコードを表示する場合、認証番号
- e. 認証番号を表示する場合、QRコード
- f. エコテックス®ウェブサイトURL



必須要素

最大要素



1. はじめに

2. インフォメーション

3. ロゴについて

4. ラベルについて

4.4 エコテックス®ステップ

デザインガイド

レイアウト一覧・最小サイズ

構成

プロダクトロゴ
+ 認証番号
+ 試験機関



プロダクトロゴ
+ 認証番号
+ 試験機関
+ ウェブサイト



プロダクトロゴ
+ 認証番号
+ 試験機関
+ QRコード



プロダクトロゴ
+ 認証番号
+ 試験機関
+ QRコード



プロダクトロゴ
+ 認証番号
+ 試験機関
+ QRコード
+ ウェブサイト



プロダクトロゴ
+ 認証番号
+ 試験機関



プロダクトロゴ
+ 認証番号
+ 試験機関
+ ウェブサイト



プロダクトロゴ
+ QRコード



プロダクトロゴ
+ 認証番号
+ 試験機関
+ QRコード



プロダクトロゴ
+ 認証番号
+ 試験機関
+ QRコード
+ ウェブサイト



印刷/デジタル

15 mm x 14.5 mm

15 mm x 17 mm

13 mm x 29.5 mm

15 mm x 28 mm

15 mm x 30 mm

26.5 mm x 13 mm

26.5 mm x 14.5 mm

22.5 mm x 14.5 mm

22.5 mm x 14.5 mm

24.5 mm x 20 mm

織りネーム

--

--

--

--

--

--

--

--

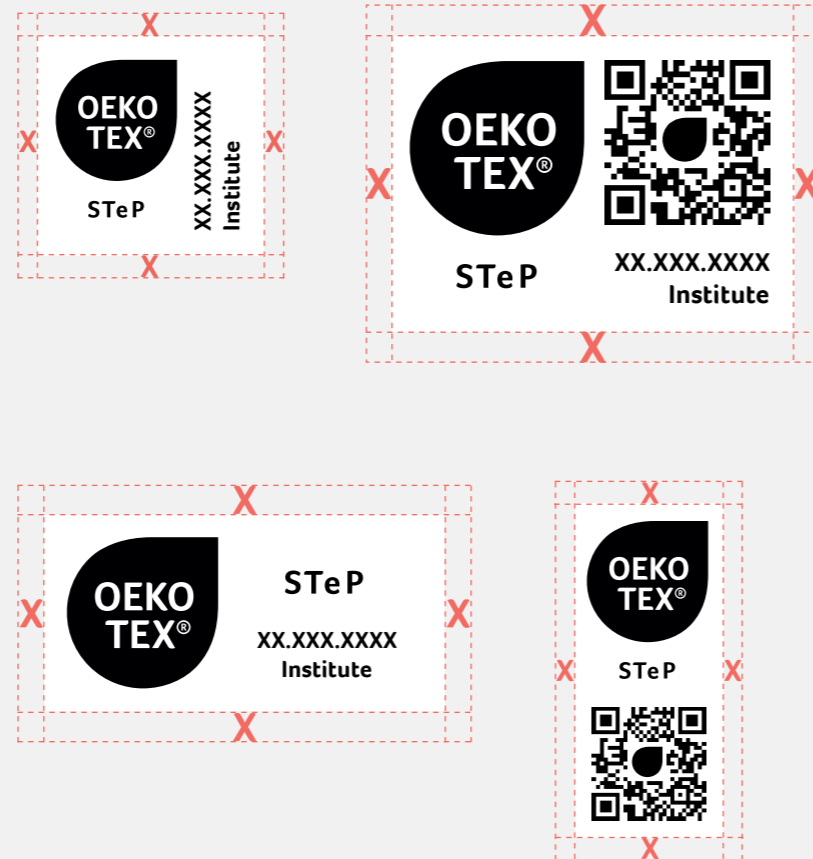
--

--

* Labels shown larger than minimum size.

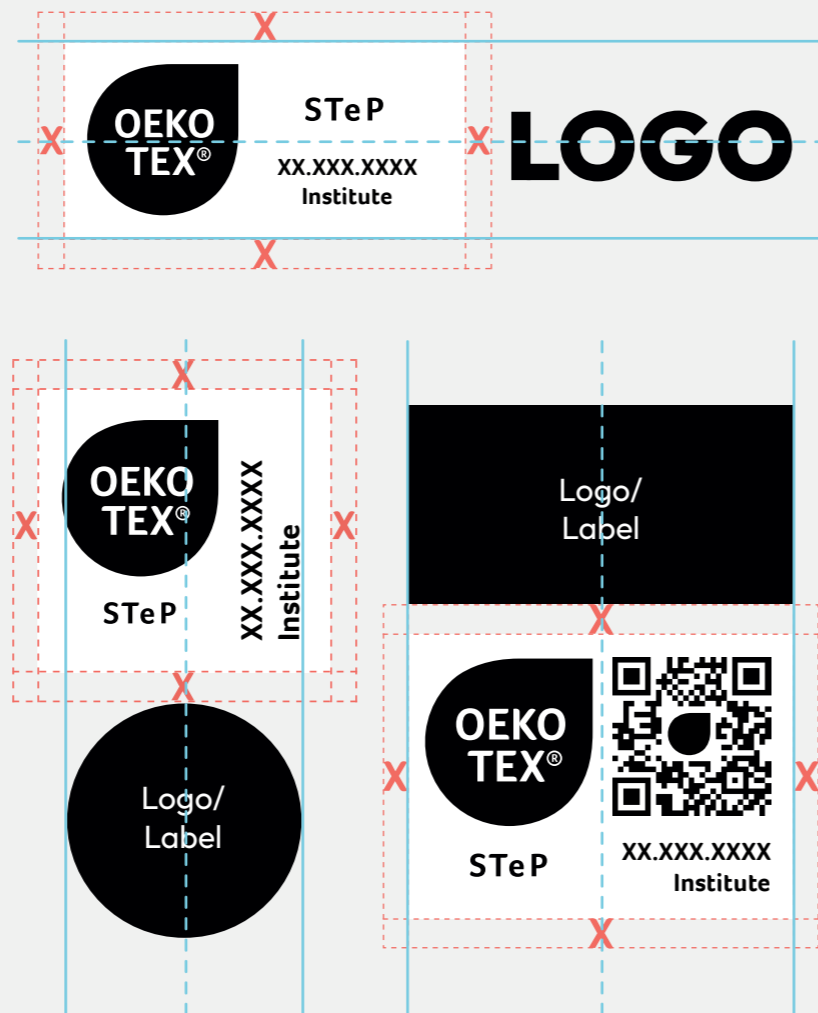
デザインガイド

保護エリア・配置



デザインガイド

保護エリア・配置(他ブランドロゴ等との表示)



デザインガイド

カラーバリエーション

1. エコテックス®グリーン+ブラック※ (推奨)



2. モノクロブラック※



3. ホワイト+ブラック



4. ホワイト+エコテックス®グリーン



4.4 エコテックス®ステップ

ラベルの全バリエーションは、認証取得企業が「**my OEKO-TEX®**」にID/PWをご入力の上、ウェブページからダウンロードが可能です。

単色バリエーションとしてブラック/ホワイト以外のカラー使用については、エコテックス®国際共同体に提出し、承認を得る必要があります。


承認申請をご希望の場合は、担当試験機関または下記エコテックス®国際共同体事務局にお送りください。

communication@oeko-tex.com

※背景が単色の場合、白地の印刷は必要ありません。

デザインガイド

カラー指定



エコテックス®グリーン

ブラック

ホワイト

印刷

Pantone U

Green U

Black U

-

Pantone C

Green C

Black C

-

CMYK

c84 m0 y57 k0

c0 m0 y0 k98

c0 m0 y0 k0

RAL DESIGN

170 60 45

000 30 00

000 90 00

デジタル

RGB

r0 g166 b135

r5 g5 b5

r255 g255 b255

HEX

#00AC8C

#050505

#FFFFFF

1. はじめに

2. インフォメーション

3. ロゴについて

4. ラベルについて

4.5 エコテックス®エコパスポート OEKO-TEX® ECO PASSPORT

4.5.1 基本情報	67
4.5.2 デザインガイド	
ラベル構成要素	69
横型ラベル	70
縦型ラベル	71
レイアウト一覧・最小サイズ	72
保護エリア・配置	73
保護エリア・配置(他ブランドロゴ等との表示)	74
カラーバリエーション	75
カラー指定	76

基本情報

a. ラベルを使用できるのは誰ですか？

- エコテックス®認証取得企業で、有効なエコテックス®エコパスポート認証書を保有している企業。

b. どこに表示できますか？

認証製品上および販促資料。
例：下げ札、ネームタグ、ECサイトの製品ページ、製品チラシ、製品パッケージなどにご使用いただけます。

1. はじめに

2. インフォメーション

3. ロゴについて

4. ラベルについて

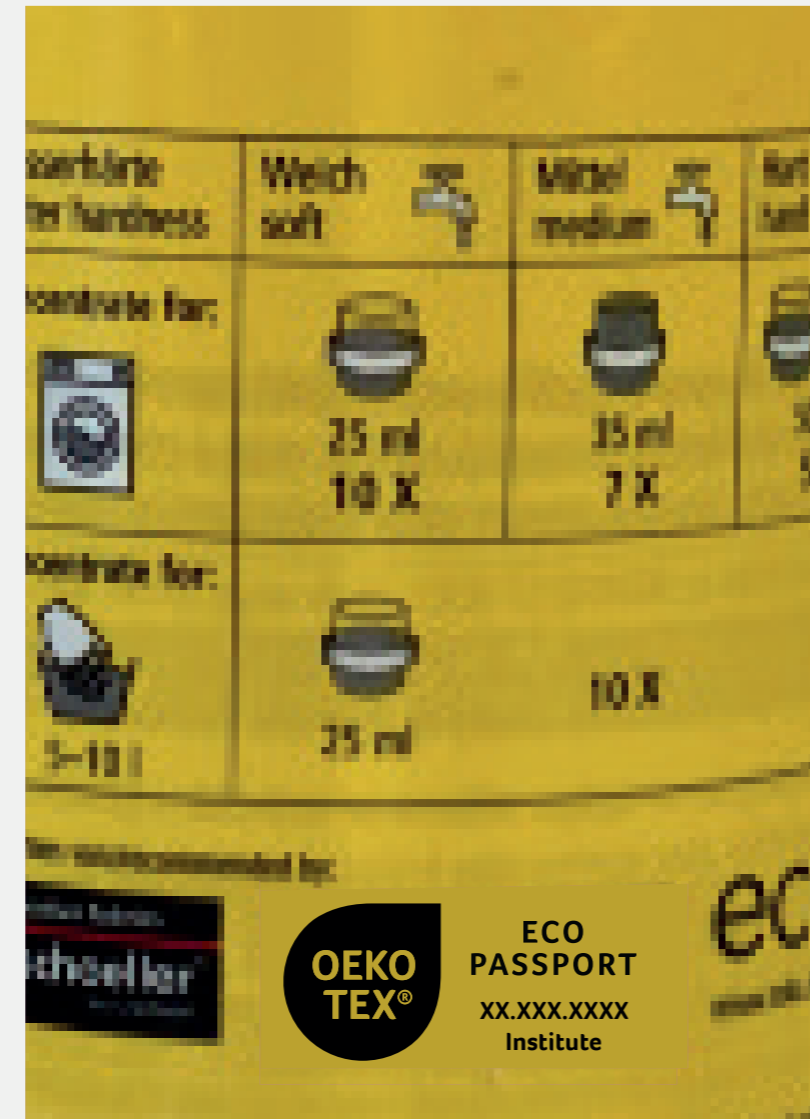
基本情報

c. 認証製品にはどのように使用できますか？

エコテックス®エコパスポートのラベルは、認証製品がラベルに相応しい特別な製品であることを識別する目的で製品および製品パッケージにご使用いただけます。

ラベルは、下げ札、ラベルまたはパッケージなど、ユーザーが見やすく、手に取りやすい位置に配置する必要があります。

ラベルを使用した認証製品のPRを強く推奨していますが、義務ではありません。



販促資料にはどのように使用できますか？

エコテックス®エコパスポートラベルは、認証製品に関連する販促資料となるカタログ、チラシ、ウェブサイト、ソーシャルメディアなど、あらゆる媒体での訴求にご使用いただけます。

対象となる認証製品との関連を誰もが認識できるように、見やすい位置に配置する必要があります。ラベルを付けて訴求できるのは認証製品のみであり、ラベルを表示する場合は、必ず認証番号に対応する認証製品を併記する必要があります。

販促資料にてエコテックス®エコパスポート認証を訴求する場合、対応する認証製品にも有効なラベルを表示する必要があります。

4.5 エコテックス®エコパスポート

ラベルを使用した認証製品のPRを強く推奨しています。しかし、デザイン上の事情によりラベルの使用が難しい場合は、セカンドオプションとして、テキストによる表記が可能です。その場合は、対象となる認証製品と視覚的に隣接している必要があります。

必須表記：プロダクトブランドの正式名称、認証番号、試験機関

任意表記：エコテックス®ウェブサイトURL
※表記することを強く推奨します。

<例>

信頼できる化学薬剤の証

エコテックス®エコパスポート/OEKO-TEX® ECO
PASSPORT（日本語か英語の表記、または両方）
XXXXXX Institute
www.oeko-tex.com

デザインガイド

ラベル構成要素

ラベルはエコテックス®が認証製品のために提供しているコミュニケーションツールになります。

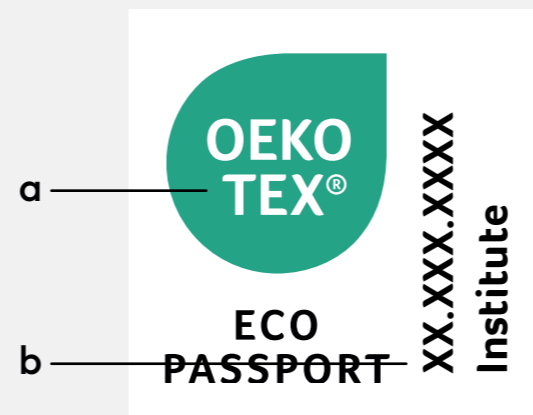
ラベルはすべて、次の要素を含んでいなければなりません。

- a. エコテックス®プロダクトブランドロゴ
- b. トレーサビリティ情報(試験機関+認証番号またはQRコード)

ラベルデザインはモジュール構造のため、次の情報を付加することが可能です。

- c. QRコードを表示する場合、試験機関
- d. QRコードを表示する場合、認証番号
- e. 認証番号を表示する場合、QRコード
- f. エコテックス®ウェブサイトURL

<必須要素>



<すべての要素>



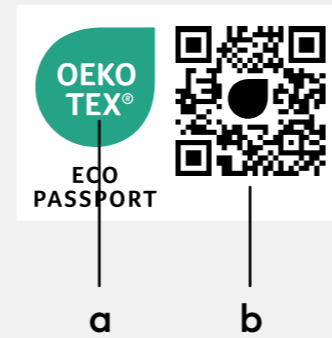
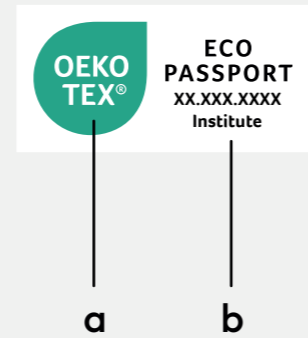
デザインガイド

横型ラベル

ラベルはエコテックス®が認証製品のために提供しているコミュニケーションツールになります。

ラベルはすべて、次の要素を含んでいなければなりません。

- a. エコテックス®プロダクトブランドロゴ
- b. トレーサビリティ情報(試験機関+認証番号またはQRコード)



ラベルデザインはモジュール構造のため、次の情報を付加することが可能です。

- c. QRコードを表示する場合、試験機関
- d. QRコードを表示する場合、認証番号
- e. 認証番号を表示する場合、QRコード
- f. エコテックス®ウェブサイトURL

必須要素



最大要素

デザインガイド

縦型ラベル

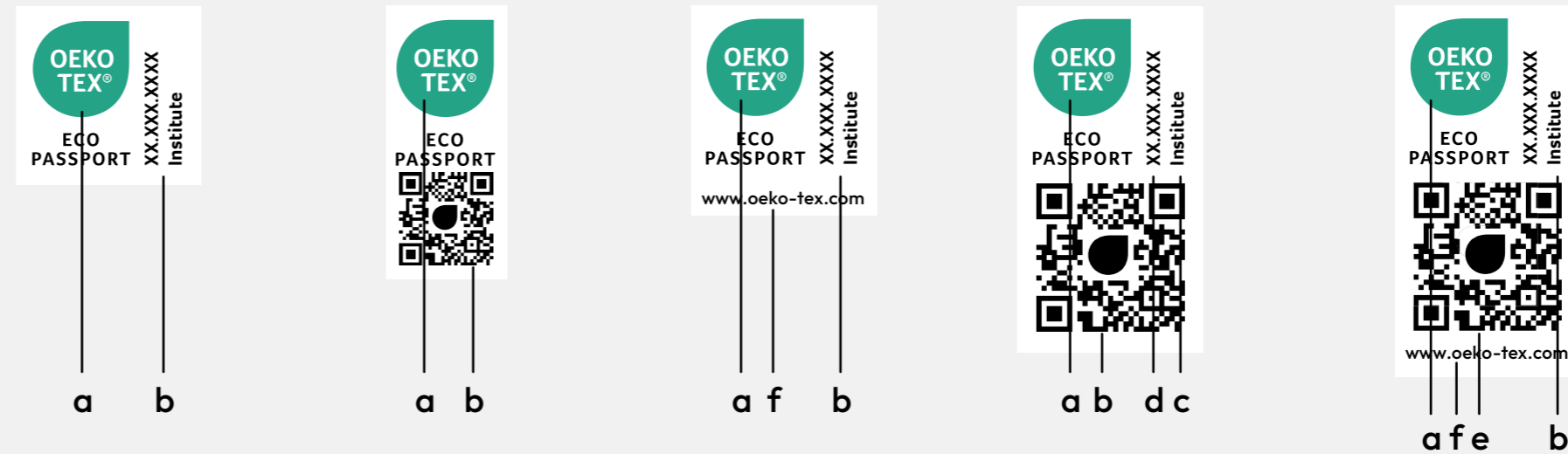
ラベルはエコテックス®が認証製品のために提供しているコミュニケーションツールになります。

ラベルはすべて、次の要素を含んでいなければなりません。

- a. エコテックス®プロダクトブランドロゴ
- b. トレーサビリティ情報(試験機関+認証番号またはQRコード)

ラベルデザインはモジュール構造のため、次の情報を付加することが可能です。

- c. QRコードを表示する場合、試験機関
- d. QRコードを表示する場合、認証番号
- e. 認証番号を表示する場合、QRコード
- f. エコテックス®ウェブサイトURL



必須要素

最大要素



1. はじめに

2. インフォメーション

3. ロゴについて

4. ラベルについて

4.5 エコテックス®エコパスポート

デザインガイド

レイアウト一覧・最小サイズ

構成


プロダクトロゴ
+認証番号
+試験機関




プロダクトロゴ
+認証番号
+試験機関
+ウェブサイト




プロダクトロゴ
+QRコード



プロダクトロゴ
+認証番号
+試験機関
+QRコード



プロダクトロゴ
+認証番号
+試験機関
+QRコード
+ウェブサイト



プロダクトロゴ
+認証番号
+試験機関



プロダクトロゴ
+認証番号
+試験機関
+ウェブサイト



プロダクトロゴ
+QRコード



プロダクトロゴ
+認証番号
+試験機関
+QRコード



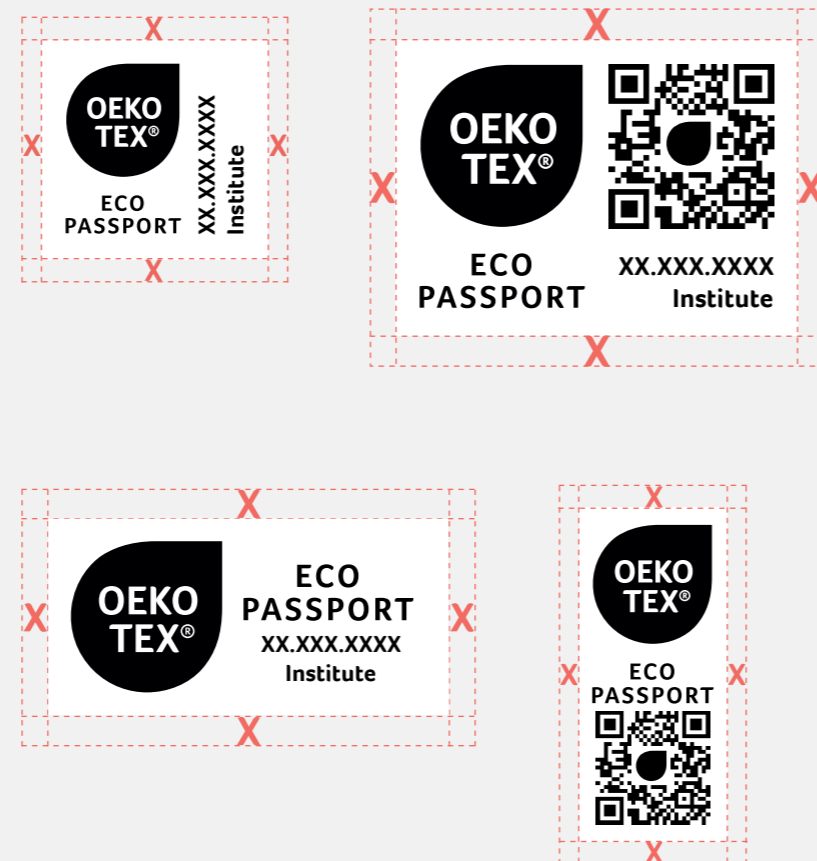
プロダクトロゴ
+認証番号
+試験機関
+QRコード
+ウェブサイト



印刷/デジタル	15 mm x 14.5 mm	15 mm x 17 mm	13 mm x 29.5 mm	15 mm x 28 mm	15 mm x 30 mm	26.5 mm x 13 mm	26.5 mm x 14.5 mm	22.5 mm x 14.5 mm	28.2 mm x 18 mm	28.2 mm x 20.5 mm
織りネーム	--	--	--	--	--	--	--	--	--	--

※ラベルは必ず最小サイズより大きく表示しなければなりません。

デザインガイド 保護エリア・配置

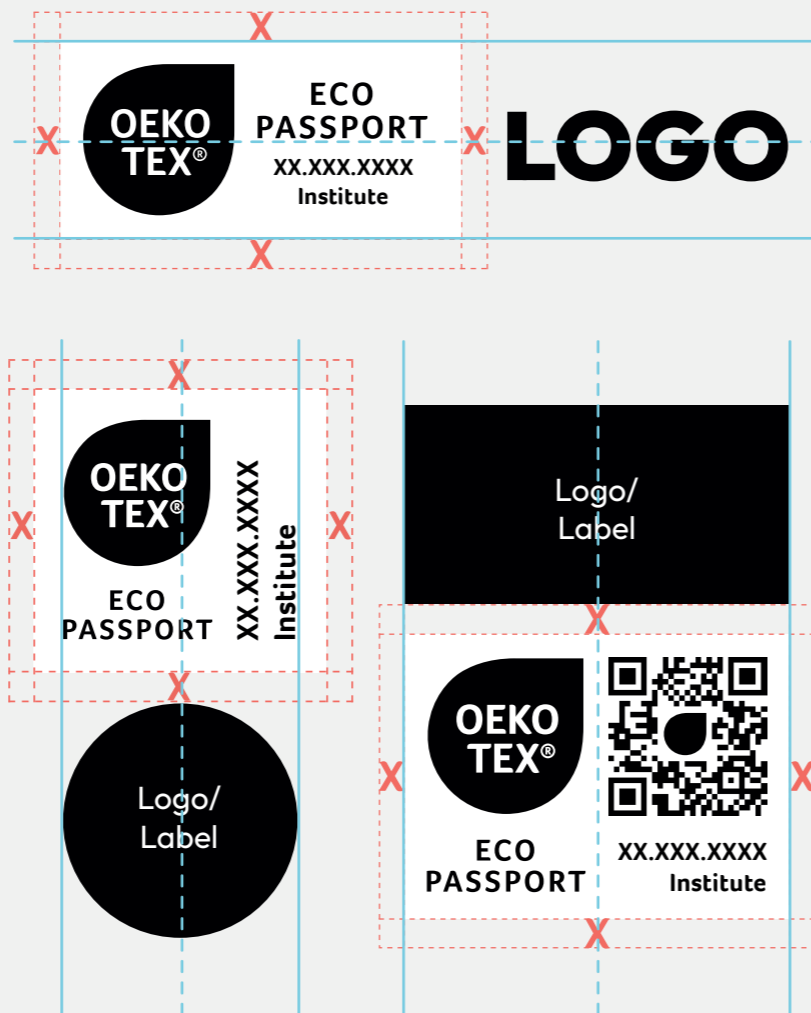


注意事項:

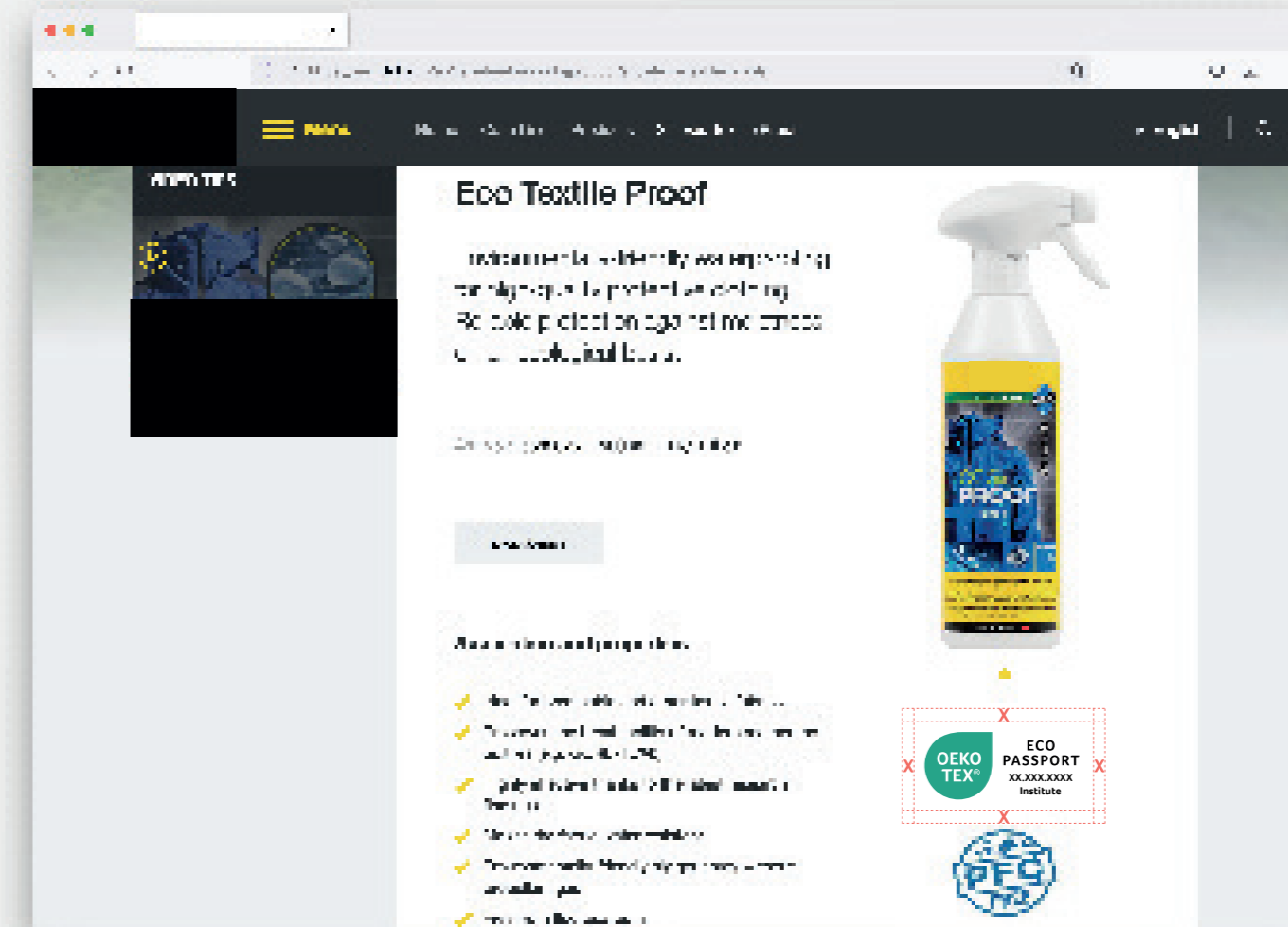
保護エリアの「X」は、エコテックス®ロゴの「X」と同じサイズであることを指します。

デザインガイド

保護エリア・配置(他ブランドロゴ等との表示)



注意事項:
 保護エリアの「X」は、エコテックス®ロゴの「X」と同じサイズであることを指します。



デザインガイド

カラーバリエーション


1. エコテックス®グリーン+ブラック※ (推奨)



2. モノクロブラック※



3. ホワイト+ブラック



4. ホワイト+エコテックス®グリーン



4.5 エコテックス®エコパスポート

ラベルの全バリエーションは、認証取得企業が「**my OEKO-TEX®**」にID/PWをご入力の上、ウェブページからダウンロードが可能です。

単色バリエーションとしてブラック/ホワイト以外のカラー使用については、エコテックス®国際共同体に提出し、承認を得る必要があります。


承認申請をご希望の場合は、担当試験機関または下記エコテックス®国際共同体事務局にお送りください。

communication@oeko-tex.com

※背景が単色の場合、白地の印刷は必要ありません。

デザインガイド

カラー指定



エコテックス®グリーン

ブラック

ホワイト

印刷

Pantone U

Green U

Black U

-

Pantone C

Green C

Black C

-

CMYK

c84 m0 y57 k0

c0 m0 y0 k98

c0 m0 y0 k0

RAL DESIGN

170 60 45

000 30 00

000 90 00

デジタル

RGB

r0 g166 b135

r5 g5 b5

r255 g255 b255

HEX

#00AC8C

#050505

#FFFFFF

エコテックス® (OEKO-TEX®) は、商標として世界中で登録され、保護されています。

エコテックス®のブランドロゴやラベルを無許可で使用することは、固く禁じられています。認証書の発行やライセンスの付与は、利用規約 (Terms of Use) 第9条に記載されている通りですが、それ以上の権利を認証企業様に与えるものではありません。

ライセンシーである認証企業様は、エコテックス®規格の規定のほか、エコテックス®使用条件に基づきライセンシーに与えられたエコテックス®ブランドの使用権に関する法令や規則、ライセンス条件、その他の条件を常に遵守する必要があります。遵守しない場合、法的措置がとられることがあります。

ご不明点等ございましたら、お気軽にお問い合わせください。

お問い合わせ先 : communication@oeko-tex.com (エコテックス®国際共同体本部)

0041 44 501 26 00

© OEKO-TEX®

デザイン: Schwitzke ID